



RECEITAS	PREVISÃO INICIAL	PREVISÃO ATUALIZADA (a)	RECEITAS REALIZADAS			% (c/a)	SALDO A REALIZAR (a-c)
			No Bimestre (b)	% (b/a)	Até o Bimestre (c)		
RECEITAS (EXCETO INTRA-ORÇAMENTÁRIAS) (I)	78.700.000,00	78.700.000,00	7.302.641,98	9,28	16.480.898,17	20,94	62.219.101,83
RECEITAS CORRENTES	78.370.000,00	78.370.000,00	7.302.641,98	9,32	16.468.898,17	21,01	61.901.101,83
RECEITA TRIBUTÁRIA	9.965.000,00	9.965.000,00	852.652,22	8,56	1.897.193,21	19,04	8.067.806,79
Impostos	9.925.000,00	9.925.000,00	851.230,33	8,58	1.893.377,64	19,08	8.031.622,36
Taxas	40.000,00	40.000,00	1.421,89	3,55	3.815,57	9,54	36.184,43
Contribuições de Melhorias	0,00	0,00	0,00	0,00	0,00	0,00	0,00
RECEITA DE CONTRIBUIÇÕES	0,00	0,00	0,00	0,00	0,00	0,00	0,00
Contribuições Sociais	0,00	0,00	0,00	0,00	0,00	0,00	0,00
Contribuições Econômicas	0,00	0,00	0,00	0,00	0,00	0,00	0,00
Contribuições de Iluminação Pública	0,00	0,00	0,00	0,00	0,00	0,00	0,00
RECEITA PATRIMONIAL	272.200,00	272.200,00	45.212,18	16,61	91.501,40	33,62	180.698,60
Receitas Imobiliárias	0,00	0,00	0,00	0,00	0,00	0,00	0,00
Receitas de Valores Mobiliários	272.200,00	272.200,00	45.212,18	16,61	91.501,40	33,62	180.698,60
Receita de Concessões e Permissões	0,00	0,00	0,00	0,00	0,00	0,00	0,00
Compensações Financeiras	0,00	0,00	0,00	0,00	0,00	0,00	0,00
Receita Decorrente do Direito de Exploração de Bens Públicos em Áreas de Domínio Público	0,00	0,00	0,00	0,00	0,00	0,00	0,00
Receita da Cessão de Direitos	0,00	0,00	0,00	0,00	0,00	0,00	0,00
Outras Receitas Patrimoniais	0,00	0,00	0,00	0,00	0,00	0,00	0,00
RECEITA AGROPECUÁRIA	0,00	0,00	0,00	0,00	0,00	0,00	0,00
Receita da Produção Vegetal	0,00	0,00	0,00	0,00	0,00	0,00	0,00
Receita da Produção Animal e Derivados	0,00	0,00	0,00	0,00	0,00	0,00	0,00
Outras Receitas Agropecuárias	0,00	0,00	0,00	0,00	0,00	0,00	0,00
RECEITA INDUSTRIAL	0,00	0,00	0,00	0,00	0,00	0,00	0,00
Receita da Indústria Extrativa Mineral	0,00	0,00	0,00	0,00	0,00	0,00	0,00
Receita da Indústria de Transformação	0,00	0,00	0,00	0,00	0,00	0,00	0,00
Receita da Indústria de Construção	0,00	0,00	0,00	0,00	0,00	0,00	0,00
Outras Receitas Industriais	0,00	0,00	0,00	0,00	0,00	0,00	0,00
RECEITA DE SERVIÇOS	0,00	0,00	0,00	0,00	0,00	0,00	0,00
TRANSFERÊNCIAS CORRENTES	67.936.800,00	67.936.800,00	6.404.661,62	9,43	14.477.221,07	21,31	53.459.578,93
Transferências Intergovernamentais	67.666.800,00	67.666.800,00	6.404.661,62	9,46	14.459.726,07	21,37	53.207.073,93
Transferências de Instituições Privadas	0,00	0,00	0,00	0,00	0,00	0,00	0,00
Transferências do Exterior	0,00	0,00	0,00	0,00	0,00	0,00	0,00
Transferências de Pessoas	0,00	0,00	0,00	0,00	0,00	0,00	0,00
Transferências de Convênios	270.000,00	270.000,00	0,00	0,00	17.495,00	6,48	252.505,00
Transferências para o Combate à Fome	0,00	0,00	0,00	0,00	0,00	0,00	0,00
OUTRAS RECEITAS CORRENTES	196.000,00	196.000,00	115,96	0,06	2.982,49	1,52	193.017,51
Multas e Juros de Mora	0,00	0,00	0,00	0,00	0,00	0,00	0,00
Indenizações e Restituições	10.000,00	10.000,00	0,00	0,00	0,00	0,00	10.000,00
Receita da Dívida Ativa	0,00	0,00	0,00	0,00	0,00	0,00	0,00
Receitas Decorrentes de Aportes Periódicos para Amortização de Déficit Atuarial do RPPS	0,00	0,00	0,00	0,00	0,00	0,00	0,00
Receitas Correntes Diversas	186.000,00	186.000,00	115,96	0,06	2.982,49	1,60	183.017,51
RECEITAS DE CAPITAL	330.000,00	330.000,00	0,00	0,00	12.000,00	3,64	318.000,00
OPERAÇÕES DE CRÉDITO	0,00	0,00	0,00	0,00	0,00	0,00	0,00
Operações de Crédito Internas	0,00	0,00	0,00	0,00	0,00	0,00	0,00
Operações de Crédito Externas	0,00	0,00	0,00	0,00	0,00	0,00	0,00
ALIENAÇÃO DE BENS	0,00	0,00	0,00	0,00	0,00	0,00	0,00
Alienação de Bens Móveis	0,00	0,00	0,00	0,00	0,00	0,00	0,00
Alienação de Bens Imóveis	0,00	0,00	0,00	0,00	0,00	0,00	0,00
AMORTIZAÇÕES DE EMPRÉSTIMOS	0,00	0,00	0,00	0,00	0,00	0,00	0,00
TRANSFERÊNCIAS DE CAPITAL	330.000,00	330.000,00	0,00	0,00	12.000,00	3,64	318.000,00



RREO - Anexo 1 (LRF, Art. 52, inciso I, alíneas "a" e "b" do inciso II e §1o)

R\$ 1,00

Transferências Intergovernamentais	0,00	0,00	0,00	0,00	0,00	0,00	0,00
Transferências de Instituições Privadas	0,00	0,00	0,00	0,00	0,00	0,00	0,00
Transferências do Exterior	0,00	0,00	0,00	0,00	0,00	0,00	0,00
Transferências de Pessoas	0,00	0,00	0,00	0,00	0,00	0,00	0,00
Transferências de Outras Instituições públicas	0,00	0,00	0,00	0,00	0,00	0,00	0,00
Transferências de Convênios	330.000,00	330.000,00	0,00	0,00	12.000,00	3,64	318.000,00
Transferências Para o Combate a Fome	0,00	0,00	0,00	0,00	0,00	0,00	0,00
OUTRAS RECEITAS DE CAPITAL	0,00	0,00	0,00	0,00	0,00	0,00	0,00
Integralização do Capital Social	0,00	0,00	0,00	0,00	0,00	0,00	0,00
Div. Ativa Prov. da Amortização de Empréstimos e Financiamentos	0,00	0,00	0,00	0,00	0,00	0,00	0,00
Receita Auferida por Detentores de Títulos do Tesouro	0,00	0,00	0,00	0,00	0,00	0,00	0,00
Receitas de Alienação de Certificados de Potencial Adicional de Construção-CEPAC	null	null	null	null	null	null	null
Outras Receitas de Capital	null	null	null	null	null	null	null
RECEITAS (INTRA-ORÇAMENTÁRIAS) (II)	0,00	0,00	0,00	0,00	0,00	0,00	0,00
SUBTOTAL DAS RECEITAS (III) = (I + II)	78.700.000,00	78.700.000,00	7.302.641,98	0,00	16.480.898,17	0,00	62.219.101,83
OPERAÇÕES DE CRÉDITO / REFINANCIAMENTO (IV)	0,00	0,00	0,00	0,00	0,00	0,00	0,00
Operações de Créditos Internas	0,00	0,00	0,00	0,00	0,00	0,00	0,00
Mobiliária	0,00	0,00	0,00	0,00	0,00	0,00	0,00
Contratual	0,00	0,00	0,00	0,00	0,00	0,00	0,00
Operações de Créditos Externas	0,00	0,00	0,00	0,00	0,00	0,00	0,00
Mobiliária	0,00	0,00	0,00	0,00	0,00	0,00	0,00
Contratual	0,00	0,00	0,00	0,00	0,00	0,00	0,00
SUBTOTAL COM REFINANCIAMENTO (V) = (III + IV)	78.700.000,00	78.700.000,00	7.302.641,98	9,28	16.480.898,17	20,94	62.219.101,83
DÉFICIT (VI)					0,00		
TOTAL (VII) = (V + VI)	78.700.000,00	78.700.000,00	7.302.641,98	9,28	16.480.898,17	20,94	62.219.101,83
SALDOS DE EXERCÍCIOS ANTERIORES		0,00			0,00		
Recursos Arrecadados em Exercícios Anteriores - RPPS		0,00			0,00		
Superávit Financeiro Utilizado para Créditos Adicionais		0,00			0,00		
Reabertura de Créditos Adicionais		0,00			0,00		



DESPESAS	DOTAÇÃO INICIAL (d)	DOTAÇÃO ATUALIZADA (e)	DESPESAS EMPENHADAS		SALDO (g) = (e-f)	DESPESAS LIQUIDADAS		SALDO (i) = (e-h)	DESPESAS PAGAS ATÉ O BIMESTRE (j)	INSCRITAS EM RESTOS A PAGAR NÃO PROCESSADOS (k)
			No Bimestre	Até o Bimestre (f)		No Bimestre	Até o Bimestre (h)			
DESPESAS (EXCETO INTRA-ORÇAMENTÁRIAS) (VIII)	78.700.000,00	78.700.000,00	6.989.260,52	31.756.852,52	46.943.147,48	7.855.806,90	13.878.709,63	64.821.290,37	12.878.291,79	0,00
DESPESA CORRENTES	63.992.306,77	63.992.306,77	6.692.187,62	31.261.650,23	32.730.656,54	7.656.126,94	13.629.244,13	50.363.062,64	12.653.394,27	0,00
PESSOAL E ENCARGOS SOCIAIS	34.637.191,77	34.637.191,77	2.587.356,02	20.981.676,36	13.655.515,41	4.675.468,91	9.249.646,75	25.387.545,02	8.962.799,31	0,00
JUROS E ENCARGOS DA DÍVIDA	0,00	0,00	0,00	0,00	0,00	0,00	0,00	0,00	0,00	0,00
OUTRAS DESPESAS CORRENTES	29.355.115,00	29.355.115,00	4.104.831,60	10.279.973,87	19.075.141,13	2.980.658,03	4.379.597,38	24.975.517,62	3.690.594,96	0,00
DESPESAS DE CAPITAL	14.207.693,23	14.207.693,23	297.072,90	495.202,29	13.712.490,94	199.679,96	249.465,50	13.958.227,73	224.897,52	0,00
INVESTIMENTOS	13.902.693,23	13.902.693,23	160.997,29	195.202,29	13.707.490,94	75.971,29	78.921,29	13.823.771,94	54.353,31	0,00
INVERSÕES FINANCEIRAS	5.000,00	5.000,00	0,00	0,00	5.000,00	0,00	0,00	5.000,00	0,00	0,00
AMORTIZAÇÃO DA DÍVIDA	300.000,00	300.000,00	136.075,61	300.000,00	0,00	123.708,67	170.544,21	129.455,79	170.544,21	0,00
RESERVA DE CONTINGÊNCIA	500.000,00	500.000,00	0,00	0,00	500.000,00	0,00	0,00	500.000,00	0,00	0,00
DESPESAS (INTRA-ORÇAMENTÁRIAS) (IX)	0,00	0,00	0,00	0,00	0,00	0,00	0,00	0,00	0,00	0,00
SUBTOTAL DAS DESPESAS (X) = (VII + IX)	78.700.000,00	78.700.000,00	6.989.260,52	31.756.852,52	46.943.147,48	7.855.806,90	13.878.709,63	64.821.290,37	12.878.291,79	0,00
AMORTIZAÇÃO DA DÍV./ REFINANCIAMENTO (XI)	0,00	0,00	0,00	0,00	0,00	0,00	0,00	0,00	0,00	0,00
Amortização da Dívida Interna	0,00	0,00	0,00	0,00	0,00	0,00	0,00	0,00	0,00	0,00
Dívida Mobiliária	0,00	0,00	0,00	0,00	0,00	0,00	0,00	0,00	0,00	0,00
Outras Dívidas	0,00	0,00	0,00	0,00	0,00	0,00	0,00	0,00	0,00	0,00
Amortização da Dívida Externa	0,00	0,00	0,00	0,00	0,00	0,00	0,00	0,00	0,00	0,00
Dívida Mobiliária	0,00	0,00	0,00	0,00	0,00	0,00	0,00	0,00	0,00	0,00
Outras Dívidas	0,00	0,00	0,00	0,00	0,00	0,00	0,00	0,00	0,00	0,00
SUBTOTAL C/ REFINANCIAMENTO (XII) = (XI+XII)	78.700.000,00	78.700.000,00	6.989.260,52	31.756.852,52	46.943.147,48	7.855.806,90	13.878.709,63	64.821.290,37	12.878.291,79	0,00
SUPERÁVIT (XIII)							2.602.188,54			
TOTAL (XIV) = (XII + XIII)	78.700.000,00	78.700.000,00	6.989.260,52	31.756.852,52	46.943.147,48	7.855.806,90	16.480.898,17	64.821.290,37	12.878.291,79	0,00
RESERVA DO RPPS	0,00	0,00	0,00	0,00	0,00	0,00	0,00	0,00	0,00	0,00


ETELVINO BARRETO SOBRINHO - PREFEITO


JOSÉ VALMIR DOS PASSOS - CONTADOR CRC/SE 4.111



ESTADO DE SERGIPE
MUNICIPIO DE ROSARIO DO CATETE

ORÇAMENTOS FISCAL E DA SEGURIDADE SOCIAL

RELATÓRIO RESUMIDO DA EXECUÇÃO ORÇAMENTÁRIA : 2017

DEMONSTRATIVO DA EXECUÇÃO DAS DESPESAS POR FUNÇÃO/SUBFUNÇÃO

JANEIRO/2017 A ABRIL/2017

RREO - Anexo 2 (LRF, Art. 52, inciso II, alínea "c")

R\$ 1,00

FUNCAO/SUBFUNCAO	DOTAÇÃO INICIAL	DOTAÇÃO ATUALIZADA (a)	DESPESAS EMPENHADAS			SALDO (c) = (a-b)	DESPESAS LIQUIDADAS			SALDO (e) = (a-d)	INSCRITAS EM RESTOS A PAGAR NÃO PROCESSADOS (f)
			No Bimestre	Até o Bimestre (b)	% (b/total b)		No Bimestre	Até o Bimestre (d)	% (d/total d)		
DESPESAS (EXCETO INTRA-ORÇAMENTARIAS) (I)	78.700.000,00	78.700.000,00	6.989.260,52	31.756.852,52	40,35	46.943.147,48	7.855.806,90	13.878.709,63	17,63	64.821.290,37	0,00
01 - LEGISLATIVA	3.484.720,00	3.484.720,00	0,00	0,00	0,00	3.484.720,00	0,00	0,00	0,00	3.484.720,00	0,00
01.031 - Acao Legislativa	3.484.720,00	3.484.720,00	0,00	0,00	0,00	3.484.720,00	0,00	0,00	0,00	3.484.720,00	0,00
02 - JUDICIÁRIA	1.485.600,00	1.485.600,00	290.327,64	838.690,49	56,45	646.909,51	154.233,36	268.297,41	18,06	1.217.302,59	0,00
02.061 - Acao Judiciaria	1.485.600,00	1.485.600,00	290.327,64	838.690,49	56,45	646.909,51	154.233,36	268.297,41	18,06	1.217.302,59	0,00
04 - ADMINISTRAÇÃO	12.790.821,50	12.790.821,50	773.460,72	7.814.585,53	61,10	4.976.235,97	1.755.164,89	3.571.479,02	27,92	9.219.342,48	0,00
04.121 - Planejamento e Orcamento	100.000,00	100.000,00	0,00	0,00	0,00	100.000,00	0,00	0,00	0,00	100.000,00	0,00
04.122 - Administracao Geral	10.860.113,50	10.860.113,50	579.882,53	6.729.963,62	61,97	4.130.149,88	1.484.147,63	3.065.325,11	28,23	7.794.788,39	0,00
04.123 - Administracao Financeira	1.394.000,00	1.394.000,00	57.502,58	671.946,75	48,20	722.053,25	129.600,23	302.707,98	21,72	1.091.292,02	0,00
04.124 - Controle Interno	136.708,00	136.708,00	0,00	112.675,16	82,42	24.032,84	17.708,36	32.901,72	24,07	103.806,28	0,00
04.841 - Refinanciamento da Divida Interna	300.000,00	300.000,00	136.075,61	300.000,00	100,00	0,00	123.708,67	170.544,21	56,85	129.455,79	0,00
08 - ASSISTÊNCIA SOCIAL	7.761.888,00	7.761.888,00	333.469,21	1.467.010,72	18,90	6.294.877,28	428.052,54	591.355,01	7,62	7.170.532,99	0,00
08.122 - Administracao Geral	2.332.200,00	2.332.200,00	261.410,07	1.145.908,94	49,13	1.186.291,06	352.157,16	488.396,05	20,94	1.843.803,95	0,00
08.242 - Assistencia ao Portador de Deficiencia	300.000,00	300.000,00	0,00	0,00	0,00	300.000,00	0,00	0,00	0,00	300.000,00	0,00
08.243 - Assistencia a Crianca e ao Adolescente	1.287.928,00	1.287.928,00	63.155,18	311.372,82	24,18	976.555,18	75.895,38	102.133,96	7,93	1.185.794,04	0,00
08.244 - Assistencia Comunitaria	3.841.760,00	3.841.760,00	8.903,96	9.728,96	0,25	3.832.031,04	0,00	825,00	0,02	3.840.935,00	0,00
10 - SAÚDE	12.145.970,50	12.145.970,50	1.427.923,62	6.507.987,00	53,58	5.637.983,50	2.229.920,53	3.374.212,43	27,78	8.771.758,07	0,00
10.122 - Administracao Geral	8.711.197,27	8.711.197,27	1.317.834,88	5.059.687,57	58,08	3.651.509,70	1.892.515,04	2.778.552,31	31,90	5.932.644,96	0,00
10.301 - Atencao Basica	2.604.400,00	2.604.400,00	100.088,74	1.216.175,43	46,70	1.388.224,57	282.276,26	491.207,25	18,86	2.113.192,75	0,00
10.302 - Assistencia Hospitalar e Ambulatorial	830.373,23	830.373,23	10.000,00	232.124,00	27,95	598.249,23	55.129,23	104.452,87	12,58	725.920,36	0,00
12 - EDUCAÇÃO	17.185.000,00	17.185.000,00	2.398.335,13	10.744.326,23	62,52	6.440.673,77	2.085.252,33	4.157.005,73	24,19	13.027.994,27	0,00
12.122 - Administracao Geral	4.000,00	4.000,00	0,00	0,00	0,00	4.000,00	0,00	0,00	0,00	4.000,00	0,00
12.243 - Assistencia a Crianca e ao Adolescente	10.000,00	10.000,00	0,00	0,00	0,00	10.000,00	0,00	0,00	0,00	10.000,00	0,00
12.361 - Ensino Fundamental	15.616.000,00	15.616.000,00	1.826.547,79	9.851.766,22	63,09	5.764.233,78	1.970.430,72	4.038.492,06	25,86	11.577.507,94	0,00
12.365 - Educacao Infantil	1.535.000,00	1.535.000,00	565.329,11	872.884,94	56,87	662.115,06	112.234,00	115.518,18	7,53	1.419.481,82	0,00
12.366 - Educacao de Jovens e Adultos	20.000,00	20.000,00	6.458,23	19.675,07	98,38	324,93	2.587,61	2.995,49	14,98	17.004,51	0,00
13 - CULTURA	3.323.000,00	3.323.000,00	40.696,62	262.990,58	7,91	3.060.009,42	46.834,22	103.319,14	3,11	3.219.680,86	0,00
13.122 - Administracao Geral	2.958.000,00	2.958.000,00	39.796,62	262.090,58	8,86	2.695.909,42	45.934,22	102.419,14	3,46	2.855.580,86	0,00
13.334 - Fomento ao Trabalho	100.000,00	100.000,00	0,00	0,00	0,00	100.000,00	0,00	0,00	0,00	100.000,00	0,00
13.392 - Difusao Cultural	265.000,00	265.000,00	900,00	900,00	0,34	264.100,00	900,00	900,00	0,34	264.100,00	0,00
15 - URBANISMO	16.115.000,00	16.115.000,00	1.638.161,26	3.372.733,13	20,93	12.742.266,87	976.675,65	1.520.760,86	9,44	14.594.239,14	0,00
15.122 - Administracao Geral	6.146.000,00	6.146.000,00	521.766,67	1.694.508,35	27,57	4.451.491,65	400.796,42	683.376,56	11,12	5.462.623,44	0,00
15.244 - Assistencia Comunitaria	959.000,00	959.000,00	0,00	0,00	0,00	959.000,00	0,00	0,00	0,00	959.000,00	0,00
15.451 - Infra-Estrutura Urbana	2.760.000,00	2.760.000,00	21.866,71	21.866,71	0,79	2.738.133,29	21.866,71	21.866,71	0,79	2.738.133,29	0,00
15.452 - Servicos Urbanos	3.150.000,00	3.150.000,00	1.094.527,88	1.656.358,07	52,58	1.493.641,93	554.012,52	815.517,59	25,89	2.334.482,41	0,00
15.512 - Saneamento Basico Urbano	3.100.000,00	3.100.000,00	0,00	0,00	0,00	3.100.000,00	0,00	0,00	0,00	3.100.000,00	0,00
18 - GESTÃO AMBIENTAL	385.000,00	385.000,00	0,00	0,00	0,00	385.000,00	0,00	0,00	0,00	385.000,00	0,00
18.541 - Preservacao e Conservacao Ambiental	385.000,00	385.000,00	0,00	0,00	0,00	385.000,00	0,00	0,00	0,00	385.000,00	0,00
20 - AGRICULTURA	934.000,00	934.000,00	44.479,42	411.561,94	44,06	522.438,06	60.721,01	111.171,38	11,90	822.828,62	0,00
20.122 - Administracao Geral	659.000,00	659.000,00	36.894,42	403.976,94	61,30	255.023,06	55.153,01	105.603,38	16,02	553.396,62	0,00
20.605 - Abastecimento	275.000,00	275.000,00	7.585,00	7.585,00	2,76	267.415,00	5.568,00	5.568,00	2,02	269.432,00	0,00
23 - COMÉRCIO E SERVIÇOS	60.000,00	60.000,00	0,00	0,00	0,00	60.000,00	0,00	0,00	0,00	60.000,00	0,00
23.695 - Turismo	60.000,00	60.000,00	0,00	0,00	0,00	60.000,00	0,00	0,00	0,00	60.000,00	0,00
27 - ESPORTE E LAZER	2.529.000,00	2.529.000,00	42.406,90	336.966,90	13,32	2.192.033,10	118.952,37	181.108,65	7,16	2.347.891,35	0,00
27.122 - Administracao Geral	720.000,00	720.000,00	37.138,00	331.698,00	46,07	388.302,00	117.075,17	179.231,45	24,89	540.768,55	0,00



ESTADO DE SERGIPE
MUNICIPIO DE ROSARIO DO CATETE

ORÇAMENTOS FISCAL E DA SEGURIDADE SOCIAL

RELATÓRIO RESUMIDO DA EXECUÇÃO ORÇAMENTÁRIA : 2017


DEMONSTRATIVO DA EXECUÇÃO DAS DESPESAS POR FUNÇÃO/SUBFUNÇÃO

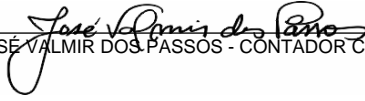
JANEIRO/2017 A ABRIL/2017

RREO - Anexo 2 (LRF, Art. 52, inciso II, alínea "c")

R\$ 1,00

27.812 - Desporto Comunitario	1.809.000,00	1.809.000,00	5.268,90	5.268,90	0,29	1.803.731,10	1.877,20	1.877,20	0,10	1.807.122,80	0,00
99 - RESERVA DE CONTIGÊNCIA	500.000,00	500.000,00	0,00	0,00	0,00	500.000,00	0,00	0,00	0,00	500.000,00	0,00
99.999 - RESERVA DE CONTINGENCIA	500.000,00	500.000,00	0,00	0,00	0,00	500.000,00	0,00	0,00	0,00	500.000,00	0,00
TOTAL (III) = (I + II)	78.700.000,00	78.700.000,00	6.989.260,52	31.756.852,52	17,63	46.943.147,48	7.855.806,90	13.878.709,63	17,63	64.821.290,37	0,00


ETELVINO BARRETO SOBRINHO - PREFEITO


JOSÉ VALMIR DOS PASSOS - CONTADOR CRC/SE 4.111



ESTADO DE SERGIPE
MUNICÍPIO DE ROSARIO DO CATETE

RELATÓRIO RESUMIDO DA EXECUÇÃO ORÇAMENTÁRIA

DEMONSTRATIVO DO RESULTADO NOMINAL
JANEIRO À ABRIL/2017

ORÇAMENTOS FISCAL E DA SEGURIDADE

RREO - Anexo III (LRF, Art. 53, inciso I)

1,00

ESPECIFICAÇÃO													TOTAL	PREVISÃO
	MAIO/16	JUNHO/16	JULHO/16	AGOSTO/16	SETEMBRO/16	OUTUBRO/16	NOVEMBRO/16	DEZEMBRO/16	JANEIRO/17	FEVEREIRO/17	MARÇO/17	ABRIL/17	(ÚLTIMOS 12 MESES)	ATUALIZADA <EXERCÍCIO>
RECEITAS CORRENTES (I)	5.577.506,95	4.986.384,62	4.260.478,67	4.855.459,36	9.599.491,45	4.608.395,91	6.436.127,21	10.287.012,79	5.812.593,12	4.621.170,87	4.226.682,29	4.058.773,55	69.330.076,79	86.645.200,00
Receita Tributária	858.625,88	1.045.117,16		802.898,55	993.677,49	775.582,04	892.085,43	547.256,59	1.324.296,30	594.384,67	450.156,32	401.352,56	9.136.732,65	9.965.000,00
IPTU			1.111,56	321.988,05		123,74							323.223,35	5.000,00
ISS	826.266,04	824.741,20	691.975,93	665.802,81	584.205,85	703.229,79	543.143,38	666.313,20	501.869,29	246.732,95	290.785,43	330.242,18	6.875.308,05	9.000.000,00
ITBI	17.700,00				100,00								17.800,00	20.000,00
IRRF	11.128,44	218.455,41	105.187,54	1.816,93	188.495,41	186.511,51	540,82	655.204,74	91.807,16	201.737,91	109.743,87	120.458,85	1.891.088,59	900.000,00
Outras Receitas Tributárias	3.531,40	1.920,55	4.623,52	4.069,70	4.069,78	2.220,39	3.572,39	2.778,36	708,22	1.685,46	823,26	598,63	29.312,66	40.000,00
Receita de Contribuições													0,00	272.200,00
Receita Patrimonial	20.491,09	18.034,85	17.260,95	18.203,63	16.293,70	15.386,47	16.162,25	18.244,26	24.064,01	22.225,21	25.446,32	19.765,86	231.578,60	0,00
Receita Agropecuária													0,00	0,00
Receita Industrial													0,00	0,00
Receita de Serviços													0,00	0,00
Transferências Correntes	4.692.141,95	3.912.834,18	3.440.019,67	3.837.408,23	8.799.623,33	3.695.723,79	5.872.663,37	8.628.190,50	5.193.952,71	4.146.114,54	3.799.820,61	3.587.654,87	59.606.147,75	76.212.000,00
Cota-Parte do FPM	950.283,08	785.087,78	870.558,09	705.884,22	574.024,89	696.805,96	1.271.312,68	1.374.505,49	848.537,52	1.087.802,26	681.574,77	821.181,72	10.667.558,46	11.000.000,00
Cota-Parte do ICMS	2.441.481,75	1.805.466,09	1.546.772,44	2.013.785,37	1.586.927,34	1.647.662,47	3.246.089,94	4.613.792,45	2.955.309,00	1.381.644,72	1.809.706,48	1.559.530,83	26.608.168,88	30.000.000,00
Cota-Parte do IPVA	19.274,14	20.063,14	24.799,95	15.711,00	14.363,56	15.711,18	10.084,41	10.882,62	14.279,98	39.569,01	13.989,30	17.291,73	216.020,02	300.000,00
Cota-Parte do ITR	42,33				278,50	7.541,04	291,28	539,02	476,14	536,09	181,11	1.544,16	11.429,67	1.000,00
Cota-Parte do IPI	1.397,82	1.397,82	1.198,14	1.148,21	1.297,98	1.297,98	1.397,82	1.198,14	1.224,54	1.469,45	1.119,58	1.259,53	15.407,01	0,00
Transferência da LC 87/1996	4.966,57	4.966,57	4.966,57	4.966,57	4.966,57	4.966,57	4.966,57	4.966,57	3.345,41	3.345,41	3.345,41	3.345,41	53.114,20	25.000,00
Transferência do FUNDEB	546.484,01	537.233,45	381.945,01	473.810,66	401.455,43	456.077,95	826.184,75	960.882,26	697.257,21	737.878,36	517.434,70	567.647,75	7.104.291,54	7.860.000,00
Outras Transferências Correntes	728.212,25	758.619,33	609.779,47	622.102,20	6.216.309,06	865.660,64	512.335,92	1.661.423,95	673.522,91	893.869,24	772.469,26	615.853,74	14.930.157,97	27.026.000,00
Outras Receitas Correntes	6.248,03	10.398,43	299,50	6.170,01	7.992,38	5.200,22	45,00	316.281,73	191,73	2.674,80	62,80	53,16	355.617,79	196.000,00
DEDUÇÕES (II)	683.489,07	523.396,23	429.386,96	548.299,00	436.371,72	474.773,32	1.079.296,23	1.116.366,49	764.634,48	502.873,32	501.983,26	480.830,60	7.541.700,68	8.275.200,00
Contrib. Plano Prev. Assist. Social Servidor														0,00
Compensação Financ. entre Regimes Previdência														0,00
Dedução de Receita para Formação do FUNDEB	683.489,07	523.396,23	429.386,96	548.299,00	436.371,72	474.773,32	1.079.296,23	1.116.366,49	764.634,48	502.873,32	501.983,26	480.830,60	7.541.700,68	8.275.200,00
RECEITA CORRENTE LÍQUIDA (III) = (I - II)	4.894.017,88	4.462.988,39	3.831.091,71	4.307.160,36	9.163.119,73	4.133.622,59	5.356.830,98	9.170.646,30	5.047.958,64	4.118.297,55	3.724.699,03	3.577.942,95	61.788.376,11	78.370.000,00

[2806107:Govnet versão:17071403 SISTEMA DE INFORMAÇÕES DO MUNICÍPIO DE ROSARIO DO CATETE 22/05/2017 AS 10:33:19 - Assinado Digitalmente no dia 22/05/2017 AS 11:40:36


ETELVINO BARRETO SOBRINHO - PREFEITO


JOSÉ VALMIR DOS PASSOS - CONTADOR CRC/SE 4.111



ESTADO DE SERGIPE
MUNICÍPIO DE ROSARIO DO CATETE

RELATÓRIO RESUMIDO DA EXECUÇÃO ORÇAMENTÁRIA : 2017

DEMONSTRATIVO DAS RECEITAS E DESPESAS PREVIDENCIÁRIAS DO REGIME PRÓPRIO DE PREVIDÊNCIA DOS SERVIDORES

ORÇAMENTO DA SEGURIDADE SOCIAL

JANEIRO/2017 A ABRIL/2017


RREO - Anexo 4 (LRF, Art. 53, inciso II)

R\$ 1,00

RECEITAS PREVIDENCIÁRIAS	PREVISÃO INICIAL	PREVISÃO ATUALIZADA	RECEITAS REALIZADAS		
			No Bimestre		
RECEITAS CORRENTES (I)	0,00	0,00	0,00	0,00	0,00
Receita de Contribuições	0,00	0,00	0,00	0,00	0,00
Pessoal Civil	0,00	0,00	0,00	0,00	0,00
Contribuição do Servidor Ativo Civil	0,00	0,00	0,00	0,00	0,00
Contribuição do Servidor Inativo Civil	0,00	0,00	0,00	0,00	0,00
Contribuição de Pensionista Civil	0,00	0,00	0,00	0,00	0,00
Pessoal Militar	0,00	0,00	0,00	0,00	0,00
Contribuição do Militar Ativo	0,00	0,00	0,00	0,00	0,00
Contribuição do Militar Inativo	0,00	0,00	0,00	0,00	0,00
Contribuição de Pensionista Militar	0,00	0,00	0,00	0,00	0,00
Outras Contribuições Previdenciárias	0,00	0,00	0,00	0,00	0,00
Compensação Previdenciária entre RGPS e RPPS	0,00	0,00	0,00	0,00	0,00
Receita Patrimonial	0,00	0,00	0,00	0,00	0,00
Receitas Imobiliárias	0,00	0,00	0,00	0,00	0,00
Receitas de Valores Mobiliários	0,00	0,00	0,00	0,00	0,00
Outras Receitas Patrimoniais	0,00	0,00	0,00	0,00	0,00
Outras Receitas Correntes	0,00	0,00	0,00	0,00	0,00
RECEITAS DE CAPITAL (II)	0,00	0,00	0,00	0,00	0,00
Alienação de Bens	0,00	0,00	0,00	0,00	0,00
Outras Receitas de Capital	0,00	0,00	0,00	0,00	0,00
REPASSES PREVIDENCIÁRIOS RECEBIDOS PELO RPPS (III)	0,00	0,00	0,00	0,00	0,00
Contribuição Patronal do Exercício	0,00	0,00	0,00	0,00	0,00
Pessoal Civil	0,00	0,00	0,00	0,00	0,00
Contribuição Patronal Ativo Civil	0,00	0,00	0,00	0,00	0,00
Contribuição Patronal Inativo Civil	0,00	0,00	0,00	0,00	0,00
Contribuição Patronal Pensionista Civil	0,00	0,00	0,00	0,00	0,00
Pessoal Militar	0,00	0,00	0,00	0,00	0,00
Contribuição Patronal Ativo Militar	0,00	0,00	0,00	0,00	0,00
Contribuição Patronal Inativo Militar	0,00	0,00	0,00	0,00	0,00
Contribuição Patronal Pensionista Militar	0,00	0,00	0,00	0,00	0,00
Contribuição Patronal de Exercícios Anteriores	0,00	0,00	0,00	0,00	0,00
Pessoal Civil	0,00	0,00	0,00	0,00	0,00
Contribuição Patronal Ativo Civil	0,00	0,00	0,00	0,00	0,00
Contribuição Patronal Inativo Civil	0,00	0,00	0,00	0,00	0,00
Contribuição Patronal Pensionista Civil	0,00	0,00	0,00	0,00	0,00
Pessoal Militar	0,00	0,00	0,00	0,00	0,00
Contribuição Patronal Ativo Militar	0,00	0,00	0,00	0,00	0,00
Contribuição Patronal Inativo Militar	0,00	0,00	0,00	0,00	0,00
Contribuição Patronal Pensionista Militar	0,00	0,00	0,00	0,00	0,00
REPASSES PREVIDENCIÁRIOS PARA COBERTURA DE DÉFICIT (IV)	0,00	0,00	0,00	0,00	0,00
OUTROS APORTES AO RPPS (V)	0,00	0,00	0,00	0,00	0,00
TOTAL DAS RECEITAS PREVIDENCIÁRIAS (VI) = (I + II + III + IV + V)	0,00	0,00	0,00	0,00	0,00

DESPESAS PREVIDENCIÁRIAS	DOTAÇÃO INICIAL	DOTAÇÃO ATUALIZADA	DESPESAS LIQUIDADAS		
			No Bimestre		
ADMINISTRAÇÃO (VII)	0,00	0,00	0,00	0,00	0,00
Despesas Correntes	0,00	0,00	0,00	0,00	0,00
Despesa de Capital	0,00	0,00	0,00	0,00	0,00
PREVIDÊNCIA SOCIAL (VIII)	0,00	0,00	0,00	0,00	0,00
Pessoal Civil	0,00	0,00	0,00	0,00	0,00
Aposentadorias	0,00	0,00	0,00	0,00	0,00
Pensões	0,00	0,00	0,00	0,00	0,00
Outros Benefícios Previdenciários	0,00	0,00	0,00	0,00	0,00
Pessoal Militar	0,00	0,00	0,00	0,00	0,00
Reformas	0,00	0,00	0,00	0,00	0,00
Pensões	0,00	0,00	0,00	0,00	0,00
Outros Benefícios Previdenciários	0,00	0,00	0,00	0,00	0,00
Outras Despesas Previdenciárias	0,00	0,00	0,00	0,00	0,00
Compensação Previdenciária de Aposentadorias entre o RPPS e o RGPS	0,00	0,00	0,00	0,00	0,00
Compensação Previdenciária de Pensões entre o RPPS e o RGPS	0,00	0,00	0,00	0,00	0,00
TOTAL DAS DESPESAS PREVIDENCIÁRIAS (IX) = (VII + VIII)	0,00	0,00	0,00	0,00	0,00
RESULTADO PREVIDENCIÁRIO (X) = (VI + IX)	0,00	0,00	0,00	0,00	0,00

SALDO DAS DISPONIBILIDADES FINANCEIRAS E INVESTIMENTOS DO RPPS	PERÍODO DE REFERÊNCIA			
	0	0	0	0
Caixa	0,00	0,00	0,00	0,00
Bancos Conta Movimento	0,00	0,00	0,00	0,00
Investimentos	0,00	0,00	0,00	0,00


ETELVINO BARRETO SOBRINHO - PREFEITO



JOSÉ VALMIR DOS PASSOS - CONTADOR CRC/SE 4.111

Tabela 6 - Demonstrativo do Resultado Primário



ESTADO DE SERGIPE
MUNICÍPIO DE ROSÁRIO DO CATETE

RELATÓRIO RESUMIDO DA EXECUÇÃO ORÇAMENTÁRIA

DEMONSTRATIVO DO RESULTADO PRIMÁRIO

JANEIRO A ABRIL/2017

Em reais

ORÇAMENTOS FISCAL E DA SEGURIDADE SOCIAL

RREO - ANEXO 6 (LRF, art 53, inciso III)

RECEITAS PRIMÁRIAS	PREVISÃO ATUALIZADA	RECEITAS REALIZADAS	
		Até o Bimestre/ 2017	Até o Bimestre/ 2016
RECEITAS PRIMARIAS CORRENTES (I)	86.373.000,00	18.627.718,43	18.749.905,34
Receitas Tributárias	9.965.000,00	1.897.193,21	3.614.202,81
IPTU	5.000,00	-	-
ISS	9.000.000,00	1.369.629,85	3.317.136,40
ITBI	20.000,00	-	-
IRRF	900.000,00	523.747,79	278.214,02
Outras Receitas Tributárias	40.000,00	3.815,57	18.852,39
Receitas de Contribuições	-	-	-
Receitas Previdenciárias	-	-	-
Outras Receitas de Contribuições	-	-	-
Receita Patrimonial Líquida	-	-	-
Receita Patrimonial	272.200,00	91.501,40	84.870,03
(-) Aplicações Financeiras	272.200,00	91.501,40	84.870,03
Transferências Correntes	76.212.000,00	16.727.542,73	15.094.119,04
Cota-Parte do FPM	11.000.000,00	3.439.096,27	3.095.995,34
Cota-Parte do ICMS	30.000.000,00	7.706.191,03	8.553.548,79
Cota-Parte do IPVA	300.000,00	85.130,02	75.412,06
Convênios	270.000,00	17.495,00	310.637,50
Outras Transferências Correntes	34.642.000,00	5.479.630,41	3.058.525,35
Demais Receitas Correntes	196.000,00	2.982,49	41.583,49
Dívida Ativa	-	-	-
Diversas Receitas Correntes	196.000,00	2.982,49	41.583,49
RECEITAS DE CAPITAL (II)	330.000,00	12.000,00	284.812,47
Operações de Crédito (III)	-	-	-
Amortização de Empréstimos (IV)	-	-	-
Alienação de Bens (V)	-	-	-
Transferências de Capital	330.000,00	12.000,00	284.812,47
Convênios	330.000,00	12.000,00	284.812,47
Outras Transferências de Capital	-	-	-
Outras Receitas de Capital	-	-	-
RECEITAS PRIMÁRIAS DE CAPITAL (VI) = (II - III - IV - V)	330.000,00	12.000,00	284.812,47
RECEITA PRIMARIA TOTAL (VII) = (I + VI)	86.703.000,00	18.639.718,43	19.034.717,81

DESPESAS PRIMÁRIAS	DOTAÇÃO ATUALIZADA	DESPESAS EMPENHADAS		DESPESAS LIQUIDADAS		INSCRITAS EM RESTOS A PAGAR NÃO PROCESSADOS	
		Até o Bimestre/ 2017	Até o Bimestre/ 2016	Até o Bimestre/ 2017	Até o Bimestre/ 2016	Em 2017	Em 2016
DESPESAS CORRENTES (VIII)	63.992.306,77	31.261.350,23	44.328.308,56	13.629.046,13	9.888.544,52	-	-
Pessoal e Encargos Sociais	34.637.191,77	20.981.676,36	26.339.468,54	9.249.646,75	6.988.257,64	-	-
Juros e Encargos da Dívida (IX)	-	-	-	-	-	-	-
Outras Despesas Correntes	29.355.115,00	10.279.673,87	17.988.840,02	4.379.399,38	2.900.286,88	-	-
DESPESAS PRIMÁRIAS CORRENTES (X) = (VIII - IX)	63.992.306,77	31.261.350,23	44.328.308,56	13.629.046,13	9.888.544,52	-	-
DESPESAS DE CAPITAL (XI)	14.207.693,23	495.202,29	1.250.592,33	249.465,50	444.441,28	-	-
Investimentos	13.902.693,23	195.202,29	1.250.592,33	78.921,29	444.441,28	-	-
Inversões Financeiras	5.000,00	-	-	-	-	-	-
Concessão de Empréstimos (XII)	-	-	-	-	-	-	-
Aquisição de Título de Capital já Integralizado (XIII)	-	-	-	-	-	-	-
Demais Inversões Financeiras	5.000,00	-	-	-	-	-	-
Amortização da Dívida (XIV)	300.000,00	300.000,00	-	170.544,21	-	-	-
DESPESAS PRIMÁRIAS DE CAPITAL (XV) = (XI - XII - XIII - XIV)	13.907.693,23	195.202,29	1.250.592,33	78.921,29	444.441,28	-	-
RESERVA DE CONTINGÊNCIA (XVI)	500.000,00	-	-	-	-	-	-
RESERVA DO RPPS (XVII)	-	-	-	-	-	-	-
DESPESA PRIMARIA TOTAL (XVIII) = (X + XV + XVI + XVII)	78.400.000,00	31.456.552,52	45.578.900,89	13.707.967,42	10.332.985,80	-	-

RESULTADO PRIMARIO (XIX) = (VII - XVIII) -78.400.000,00 55.246.447,48 34.421.099,11 4.931.751,01 8.701.732,01

SALDO DE EXERCÍCIOS ANTERIORES - - - - -

DISCRIMINAÇÃO DA META FISCAL VALOR CORRENTE
META DE RESULTADO PRIMARIO FIXADA NO ANEXO DE METAS FISCAIS DA LDO P/ O EXERCÍCIO DE REFERENCIA 700.000,00

[2806107:Govnet versão:17071403 SISTEMA DE INFORMAÇÕES DO MUNICÍPIO DE ROSÁRIO DO CATETE 22/05/2017 AS 10:33:19 . Assinado Digitalmente no dia 22/05/2017 AS 11:40:36

ETELVINO BARRETO SOBRINHO - PREFEITO

JOSÉ VALMIR DOS PASSOS - CONTADOR CRC/SE 4.111

Tabela 7 - Demonstrativo dos Restos a Pagar por Poder e Órgão



ESTADO DE SERGIPE
MUNICÍPIO DE ROSÁRIO DO CATETE

RELATÓRIO RESUMIDO DA EXECUÇÃO ORÇAMENTÁRIA

DEMONSTRATIVO DOS RESTOS A PAGAR POR PODER E ÓRGÃO
JANEIRO À ABRIL/2017

ORÇAMENTOS FISCAL E DA SEGURIDADE SOCIAL

RREO - ANEXO 7 (LRF, art. 53, inciso V)

Em Reais

PODER/ÓRGÃO	RESTOS A PAGAR PROCESSADOS E NÃO PROCESSADOS LIQUIDADOS EM EXERCÍCIOS ANTERIORES					RESTOS A PAGAR NÃO PROCESSADOS						Saldo Total (e + k)
	Inscritos		Pagos (c)	Cancelados (d)	Saldo e = (a + b) - (c + d)	Inscritos (e)		Liquidados (h)	Pagos (i)	Cancelados (j)	Saldo k = (f + g) - (i + j)	
	Em Exercícios Anteriores (a)	Em 31 de dezembro de <Exercício (b)				Em Exercícios Anteriores (f)	Em 31 de dezembro de <Exercício (g)					
RESTOS A PAGAR (EXCETO INTRA-ORÇAMENTÁRIOS) (I)	2.168.813,68	5.548.735,99	1.530.886,90	-	6.186.662,77	1.572.531,05	2.331.635,71	26.686,20	26.686,20	-	3.877.480,56	10.064.143,33
PODER EXECUTIVO	2.168.813,68	5.548.735,99	1.530.886,90	-	6.186.662,77	1.572.531,05	2.331.635,71	26.686,20	26.686,20	-	3.877.480,56	10.064.143,33
PODER LEGISLATIVO	-	-	-	-	-	-	-	-	-	-	-	-
Câmara Municipal	-	-	-	-	-	-	-	-	-	-	-	-
Tribunal de Contas do Município	-	-	-	-	-	-	-	-	-	-	-	-
RESTOS A PAGAR (INTRA-ORÇAMENTÁRIOS) (II)	-	-	-	-	-	-	-	-	-	-	-	-
TOTAL (III) = (I + II)	2.168.813,68	5.548.735,99	1.530.886,90	-	6.186.662,77	1.572.531,05	2.331.635,71	26.686,20	26.686,20	-	3.877.480,56	10.064.143,33

[2806107:Govnet versão:17071403 SISTEMA DE INFORMAÇÕES DO MUNICÍPIO DE ROSÁRIO DO CATETE 22/05/2017 AS 10:33:19 . Assinado Digitalmente no dia 22/05/2017 AS 11:40:36

ETELVINO BARRETO SOBRINHO - PREFEITO

JOSÉ VALMIR DOS PASSOS - CONTADOR CRC/SE 4.111

CONTROLE DA UTILIZAÇÃO DE RECURSOS NO EXERCÍCIO SUBSEQUENTE	VALOR
20 - RECURSOS RECEBIDOS DO FUNDEB EM <EXERCÍCIO ANTERIOR> QUE NÃO FORAM UTILIZADOS	-
21 - DESPESAS CUSTEADAS COM O SALDO DO ITEM 20 ATÉ O 1º TRIMESTRE DE <EXERCÍCIO > ²	-

MANUTENÇÃO E DESENVOLVIMENTO DO ENSINO - DESPESAS CUSTEADAS COM A RECEITA RESULTANTE DE IMPOSTOS E RECURSOS DO FUNDEB

RECEITAS COM AÇÕES TÍPICAS DE MDE	PREVISÃO INICIAL	PREVISÃO ATUALIZADA (a)	RECEITAS REALIZADAS				%(c) = (b/a)x100
			Até o Bimestre (b)				
22- IMPOSTOS E TRANSFERÊNCIAS DESTINADAS À MDE (25% de 3)³	12.825.250,00	12.825.250,00	3.286.246,80				25,62
DESPESAS COM AÇÕES TÍPICAS DE MDE	DOTAÇÃO INICIAL	DOTAÇÃO ATUALIZADA (d)	DESPESAS EMPENHADA		DESPESAS LIQUIDADAS		
			Até Bimestre (e)	%(f) (e/d)x100	Até o Bimestre (g)	%(h) (g/d)x100	
23- EDUCAÇÃO INFANTIL	1.175.000,00	1.175.000,00	691.469,00	58,85	77.277,94	6,58	6,58
23.1- Despesas Custeadas com Recursos do FUNDEB	-	-	-	#DIV/0!	-	#DIV/0!	0,00
23.2- Despesas Custeadas com Outros Recursos de Impostos	1.175.000,00	1.175.000,00	691.469,00	-	77.277,94	-	0,00
24- ENSINO FUNDAMENTAL	15.031.900,00	15.031.900,00	9.389.274,90	62,46	3.956.447,18	26,32	26,32
24.1- Despesas Custeadas com Recursos do FUNDEB	7.456.500,00	7.456.500,00	5.136.447,55	68,89	2.777.997,10	37,26	37,26
24.2- Despesas Custeadas com Outros Recursos de Impostos	7.575.400,00	7.575.400,00	4.252.827,35	56,14	1.178.450,08	15,56	15,56
25- ENSINO MÉDIO	-	-	-	-	-	-	0,00
26- ENSINO SUPERIOR	-	-	-	-	-	-	0,00
27- ENSINO PROFISSIONAL NÃO INTEGRADO AO ENSINO REGULAR	-	-	-	-	-	-	0,00
28- OUTRAS	-	-	-	-	-	-	0,00
29- TOTAL DAS DESPESAS COM AÇÕES TÍPICAS DE MDE (23 + 24 + 25 + 26 + 27 + 28)	16.206.900,00	16.206.900,00	10.080.743,90	62,20	4.033.725,12	24,89	24,89%

DEDUÇÕES CONSIDERADAS PARA FINS DE LIMITE CONSTITUCIONAL

	VALOR
30- RESULTADO LÍQUIDO DAS TRANSFERÊNCIAS DO FUNDEB = (12)	269.896,36
31- DESPESAS CUSTEADAS COM A COMPLEMENTAÇÃO DO FUNDEB NO EXERCÍCIO	-
32- RECEITA DE APLICAÇÃO FINANCEIRA DOS RECURSOS DO FUNDEB ATÉ O BIMESTRE = (50 h)	9.462,30
33- DESPESAS CUSTEADAS COM O SUPERÁVIT FINANCEIRO, DO EXERCÍCIO ANTERIOR, DO FUNDEB	-
34- DESPESAS CUSTEADAS COM O SUPERÁVIT FINANCEIRO, DO EXERCÍCIO ANTERIOR, DE OUTROS RECURSOS DE IMPOSTOS	-
35- RESTOS A PAGAR INSCRITOS NO EXERCÍCIO SEM DISPONIBILIDADE FINANCEIRA DE RECURSOS DE IMPOSTOS VINCULADOS AO	-
36- CANCELAMENTO, NO EXERCÍCIO, DE RESTOS A PAGAR INSCRITOS COM DISPONIBILIDADE FINANCEIRA DE RECURSOS DE IMPOSTOS VINCULADOS AO ENSINO = (46 g)	-
37- TOTAL DAS DEDUÇÕES CONSIDERADAS PARA FINS DE LIMITE CONSTITUCIONAL (30 + 31 + 32 + 33 + 34 + 35 + 36)	279.358,66
38- TOTAL DAS DESPESAS PARA FINS DE LIMITE ((23 + 24) - (37))	3.754.366,46
39- MÍNIMO DE 25% DAS RECEITAS RESULTANTES DE IMPOSTOS EM MDE⁵ ((38) / (3) x 100) %	28,56%

OUTRAS INFORMAÇÕES PARA CONTROLE

DES P ESAS CUSTEADAS COM RECEITAS ADICIONAIS PARA FINANCIAMENTO DO E	DOTAÇÃO INICIAL	DOTAÇÃO ATUALIZADA (d)	DESPESAS EMPENHADAS		DESPESAS LIQUIDADAS		%(f) = (e/d)x100
			Até Bimestre (e)	%(f) (e/d)x100	Até o Bimestre (g)	%(h) (g/d)*100	
40- DESPESAS CUSTEADAS COM A APLICAÇÃO FINANCEIRA DE OUTROS RECURSOS DE IMPOSTOS VINCULADOS AO ENSINO	-	-	-	-	-	-	-
41- DESPESAS CUSTEADAS COM A CONTRIBUIÇÃO SOCIAL DO SALARIO-	120.100,00	120.100,00	39.716,25	33,07	39.716,25	33,07	33,07
42- DESPESAS CUSTEADAS COM OPERAÇÕES DE CREDITO	-	-	-	-	-	-	-
43- DESPESAS CUSTEADAS COM OUTRAS RECEITAS PARA FINANCIAMENTO DO ENSINO	858.000,00	858.000,00	623.866,08	72,71	83.564,36	9,74	9,74
44- - TOTAL DAS OUTRAS DESPESAS CUSTEADAS COM RECEITAS ADICIONAIS PARA FINANCIAMENTO DO ENSINO (40 + 41 + 42 + 43)	978.100,00	978.100,00	663.582,33	67,84	123.280,61	12,60	12,60
45- TOTAL DA DESPESA COM MDE (29+44)	17.185.000,00	17.185.000,00	10.744.326,23	62,52	4.157.005,73	24,19	24,19

RESTOS A PAGAR INSCRITOS COM DISPONIBILIDADE FINANCEIRA DE RECURSOS DE IMPOSTOS VINCULADOS AO ENSINO	SALDO ATÉ O BIMESTRE	CANCELADO EM <EXERCÍCIO>(g)
46- RESTOS A PAGAR DE DESPESAS COM MDE	-	-

FLUXO FINANCEIRO DOS RECURSOS

	VALOR	
	FUNDEB (h)	
47- SALDO FINANCEIRO EM 31 DE DEZEMBRO DE 2016	128.043,68	
48- (+) INGRESSO DE RECURSOS ATÉ O BIMESTRE	2.520.218,02	
49- (-) PAGAMENTOS EFETUADOS ATÉ O BIMESTRE	2.196.732,75	
50- (+) RECEITA DE APLICAÇÃO FINANCEIRA DOS RECURSOS ATÉ O BIMESTRE	9.462,30	
51- (=) SALDO FINANCEIRO NO EXERCÍCIO ATUAL	460.991,25	

2806107:Govnet versão:17071403 SISTEMA DE INFORMAÇÕES DO MUNICÍPIO DE ROSÁRIO DO CATETE 22/05/2017 AS 10:33:19 . Assinado Digitalmente no dia 22/05/2017 AS 11:40:36

¹ Limites mínimos anuais a serem cumpridos no encerramento do exercício.

² Art. 21, § 2º, Lei 11.494/2007: "Até 5% dos recursos recebidos à conta dos Fundos, inclusive relativos à complementação da União recebidos nos termos do §1º do art. 6º desta Lei, poderão ser utilizados no 1º trimestre do exercício imediatamente subs

³ Caput do artigo 212 da CF/1988

⁴ Os valores referentes à parcela dos Restos a Pagar inscritos sem disponibilidade financeira vinculada à educação deverão ser informados somente no RREO do último bimestre do exercício.

⁵ Limites mínimos anuais a serem cumpridos no encerramento do exercício, no âmbito de atuação prioritária, conforme LDB, art. 11, V.

ETELVINO BARRETO SOBRINHO - PREFEITO

JOSÉ VALMIR DOS PASSOS - CONTADOR CRC/SE 4.111



RREO - ANEXO 12 (LC 141/2012, art. 35)

R\$ 1,00

RECEITAS PARA APURAÇÃO DA APLICAÇÃO EM AÇÕES E SERVIÇOS PÚBLICOS DE SAÚDE	PREVISÃO INICIAL	PREVISÃO ATUALIZADA (a)	RECEITAS REALIZADAS	
			Até o Bimestre (b)	% (b/a) x 100
RECEITA DE IMPOSTOS LÍQUIDA (I)	9.925.000,00	9.925.000,00	1.893.377,64	19,08%
Imposto Predial e Territorial - IPTU	5.000,00	5.000,00	-	0,00%
Imposto sobre Transmissão de Bens Intervivos - ITBI	20.000,00	20.000,00	-	0,00%
Imposto sobre Serviços de Qualquer Natureza - ISS	9.000.000,00	9.000.000,00	1.369.629,85	15,22%
Imposto de Renda Retido na Fonte - IRRF	900.000,00	900.000,00	523.747,79	58,19%
Imposto Territorial Rural - ITR	-	-	-	0,00%
Multas, Juros de Mora e Outros Encargos dos Impostos	-	-	-	#DIV/0!
Dívida Ativa dos Impostos	-	-	-	0,00%
Multas, Juros de Mora, Atualização Monetária e Outros Encargos da Dívida Ativa	-	-	-	0,00%
RECEITA DE TRANSFERÊNCIA CONSTITUCIONAIS E LEGAIS (II)	41.376.000,00	41.376.000,00	11.251.609,56	27,19%
Cota-Parte FPM	11.000.000,00	11.000.000,00	3.439.096,27	31,28%
Cota-Parte ITR	1.000,00	1.000,00	2.737,50	273,75%
Cota-Parte IPVA	300.000,00	300.000,00	85.130,02	28,38%
Cota-Parte ICMS	30.000.000,00	30.000.000,00	7.706.191,03	25,69%
Cota-Parte IPI - Exportação	25.000,00	25.000,00	5.073,10	20,29%
Compensações Financeiras Provenientes de Impostos e Transferências Constitucionais	-	-	-	0,00%
Desoneração ICMS (LC 87/96)	50.000,00	50.000,00	13.381,64	26,76%
Outras	-	-	-	0,00%
TOTAL DAS RECEITAS PARA APURAÇÃO DA APLICAÇÃO EM AÇÕES E SERVIÇOS PÚBLICOS DE SAÚDE (III) = I + II	51.301.000,00	51.301.000,00	13.144.987,20	46,27%

RECEITAS ADICIONAIS PARA FINANCIAMENTO DA SAÚDE	PREVISÃO INICIAL	PREVISÃO ATUALIZADA (c)	RECEITAS REALIZADAS	
			Até o Bimestre (d)	% (d/c) x 100
TRANSFERÊNCIA DE RECURSOS DO SISTEMA ÚNICO DE SAÚDE-SUS	1.750.000,00	1.750.000,00	475.990,30	27,20%
Provenientes da União	1.670.000,00	1.670.000,00	475.990,30	28,50%
Provenientes dos Estados	-	-	-	#DIV/0!
Provenientes de Outros Municípios	-	-	-	0,00%
Outras Receitas do SUS	80.000,00	80.000,00	-	0,00%
TRANSFERÊNCIAS VOLUNTÁRIAS	-	-	-	0,00%
RECEITAS DE OPERAÇÕES DE CRÉDITO VINCULADAS À SAÚDE	-	-	-	0,00%
OUTRAS RECEITAS PARA FINANCIAMENTO DA SAÚDE	192.200,00	192.200,00	43.756,74	22,77%
TOTAL RECEITAS ADICIONAIS PARA FINANCIAMENTO DA SAÚDE	1.942.200,00	1.942.200,00	519.747,04	49,97%

DESPESAS COM SAÚDE (Por Grupo de Natureza da Despesa)	DOTAÇÃO INICIAL	DOTAÇÃO ATUALIZADA (e)	DESPESAS EMPENHADAS		DESPESAS LIQUIDADAS	
			Até o Bimestre (f)	% (f/e) x 100	Até o Bimestre (g)	% (g/e) x 100
DESPESAS CORRENTES	11.126.597,27	11.126.597,27	6.472.269,00	58,17%	3.352.537,43	30,13%
Pessoal e Encargos Sociais	6.523.297,27	6.523.297,27	3.430.660,39	52,59%	2.116.671,51	32,45%
Juros e Encargos da Dívida	-	-	-	0,00%	-	0,00%
Outras Despesas Correntes	4.603.300,00	4.603.300,00	3.041.608,61	66,07%	1.235.865,92	26,85%
DESPESAS DE CAPITAL	1.019.373,23	1.019.373,23	35.718,00	3,50%	21.675,00	2,13%
Investimentos	1.019.373,23	1.019.373,23	35.718,00	3,50%	21.675,00	2,13%
Inversões Financeiras	-	-	-	0,00%	-	0,00%
Amortização da Dívida	-	-	-	0,00%	-	0,00%
TOTAL DAS DESPESAS COM SAÚDE (IV)	12.145.970,50	12.145.970,50	6.507.987,00	53,58%	3.374.212,43	27,78%

DESPESAS COM SAÚDE NÃO COMPUTADAS PARA FINS DE APURAÇÃO DO PERCENTUAL MÍNIMO	DOTAÇÃO INICIAL	DOTAÇÃO ATUALIZADA	DESPESAS EMPENHADAS		DESPESAS LIQUIDADAS	
			Até o Bimestre (h)	% (h/IV) x 100	Até o Bimestre (i)	% (i/IVg) x 100
DESPESAS COM INATIVOS E PENSIONISTAS	-	-	-	0,00%	-	0,00%
DESPESAS COM ASSISTÊNCIA À SAÚDE QUE NÃO ATENDE AO PRINCÍPIO DE ACESSO UNIVERSAL	-	-	-	0,00%	-	0,00%
DESPESAS CUSTEADAS COM OUTROS RECURSOS	1.967.400,00	1.967.400,00	879.807,57	44,72%	425.445,17	21,63%
Recursos de Transferências do Sistema Único de Saúde - SUS	1.852.300,00	1.852.300,00	879.807,57	47,45%	425.445,17	22,95%
Recursos de Operações de Crédito	-	-	-	0,00%	-	0,00%
Outros Recursos	115.100,00	115.100,00	-	0,00%	-	0,00%
OUTROS AÇÕES E SERVIÇOS NÃO COMPUTADOS	-	-	-	0,00%	-	0,00%
RESTOS A PAGAR NÃO PROCESSADOS INSCRITOS	-	-	-	0,00%	-	0,00%
INDEVIDAMENTO NO EXERCÍCIO SEM DISPONIBILIDADE FINANCEIRA¹	-	-	-	0,00%	-	0,00%
DESPESAS CUSTEADAS COM DISPONIBILIDADE DE CAIXA VINCULADAS AOS RESTOS A PAGAR CANCELADOS²	-	-	-	0,00%	-	0,00%
DESPESAS CUSTEADAS COM RECURSOS VINCULADOS A PARCELA DO PERCENTUAL MÍNIMO QUE NÃO FOI APLICADA EM AÇÕES E SERVIÇOS DE SAÚDE EM EXERCÍCIOS ANTERIORES³	-	-	-	0,00%	-	0,00%
TOTAL DAS DESPESAS COM NÃO COMPUTADAS (V)	1.967.400,00	1.967.400,00	879.807,57	44,72%	425.445,17	21,63%
TOTAL DAS DESPESAS COM AÇÕES E SERVIÇOS PÚBLICOS DE SAÚDE	10.178.570,50	10.178.570,50	5.628.179,43	55,29%	2.948.767,26	28,97%

PERCENTUAL DE APLICAÇÃO EM AÇÕES E SERVIÇOS PÚBLICOS DE SAÚDE SOBRE A RECEITA DE IMPOSTOS LÍQUIDA E TRANSFERÊNCIAS CONSTITUCIONAIS E LEGAIS (VII%) = (VII/IIIb x 100) - LIMITE CONSTITUCIONAL 15% ^{4 ES}	22,43%
---	--------

VALOR REFERENTE À DIFERENÇA ENTRE O VALOR EXECUTADO E O LIMITE MÍNIMO CONSTITUCIONAL (VII - 15/100IIIb)	R\$ 977.019,18
---	----------------

EXECUÇÃO DE RESTOS A PAGAR INSCRITOS COM DISPONIBILIDADE DE CAIXA	INSCRITOS	CANCELADOS/PRESCRITOS	AGOS	A PAGAR	PARCELA CONSIDERADA NO LIMITE
INSCRITOS EM <Exercício de Referência - 1>	-	-	-	-	-
INSCRITOS EM <Exercício de Referência - 1>	-	-	-	-	-
INSCRITOS EM <Exercícios Anteriores ao de Referência - Somatório>	-	-	-	-	-
TOTAL	-	-	-	-	-

CONTROLE DAS DESPESAS CUSTEADAS COM DISPONIBILIDADE DE CAIXA VINCULADA AOS RESTOS A PAGAR CANCELADOS OU PRESCRITOS CONSIDERADOS PARA FINS DE CUMPRIMENTO DO LIMITE ARTIGO 24, § 1º e 2º	RECURSOS VINCULADOS À DIFERENÇA DE LIMITE NÃO CUMPRIDO		
	Saldo Inicial	Despesas custeadas no exercício de referência (k)	Saldo Final (Não Aplicado)
Restos a Pagar Cancelados ou Prescritos em <Exercício de Referência>	-	-	-
Total (VIII)	-	-	-

DESPESAS COM SAÚDE (Por Subfunção)	DOTAÇÃO INICIAL	DOTAÇÃO ATUALIZADA	DESPESAS EMPENHADAS		DESPESAS LIQUIDADAS	
			Até o Bimestre (l)	% (l/total l) x 100	Até o Bimestre (m)	(m/total m) x 100
Atenção Básica	2.604.400,00	2.604.400,00	1.216.175,43	46,70%	491.207,25	18,86%
Assistência Hospitalar e Ambulatorial	830.373,23	830.373,23	232.124,00	28,07%	104.452,87	12,46%
Suporte Profilático e Terapêutico	-	-	-	0,00%	-	0,00%
Vigilância Sanitária	-	-	-	0,00%	-	0,00%
Vigilância Epidemiológica	-	-	-	0,00%	-	0,00%
Alimentação e Nutrição	-	-	-	0,00%	-	0,00%
Outras Subfunções	8.711.197,27	8.711.197,27	5.059.687,57	58,09%	2.778.552,31	31,90%
TOTAL	12.145.970,50	12.145.970,50	6.507.987,00	53,58%	3.374.212,43	27,78%

²2806107-Govnet versão:17071403 SISTEMA DE INFORMAÇÕES DO MUNICÍPIO DE ROSÁRIO DO CATETE 22/05/2017 AS 10:33:19 - Assinado Digitalmente no dia 22/05/2017 AS 11:40:36

¹ Essa linha apresentará valor somente no Relatório Resumido da Execução Orçamentária do último bimestre do exercício.

² O valor apresentado na interseção com a coluna "h" ou com a coluna "h+i" (último bimestre) deverá ser o mesmo apresentado no "total".

³ O valor apresentado na interseção com a coluna "h" ou com a coluna "h+i" (último bimestre) deverá ser o mesmo apresentado no "total".

⁴ Limite anual mínimo a ser cumprido no encerramento do exercício.

⁵ Durante o exercício esse valor servirá para o monitoramento previsto no art. 23 da LC 141/2012

ETELVINO BARRETO SOBRINHO - PREFEITO

JOSÉ VALMIR DOS RESSOS - CONTADOR CRC/SE 4.111



ESTADO DE SERGIPE
MUNICIPIO DE ROSARIO DO CATETE

ORÇAMENTO FISCAL E DA SEGURIDADE SOCIAL

RELATÓRIO RESUMIDO DA EXECUÇÃO ORÇAMENTÁRIA : 2017

DEMONSTRATIVO DAS PARCERIAS PÚBLICO-PRIVADAS


JANEIRO/2017 A ABRIL/2017

RREO – Anexo 13 (Lei no 11.079, de 30.12.2004, arts. 22, 25 e 28)

R\$ 1,00

ESPECIFICAÇÃO	SALDO TOTAL EM 31 DE DEZEMBRO DO EXERCÍCIO ANTERIOR (a)	REGISTROS EFETUADOS EM 2017		DOTAÇÃO ATUALIZADA (c)
		No Bimestre	Até o Bimestre (b)	
TOTAL DE ATIVOS	0,00	0,00	0,00	0,00
Direitos Futuros	0,00	0,00	0,00	0,00
Ativos Contabilizados na SPE	0,00	0,00	0,00	0,00
5 Contrapartida para Provisões de PPP	0,00	0,00	0,00	0,00
Total de Passivos	0,00	0,00	0,00	0,00
Obrigações não Relacionadas a Serviços	0,00	0,00	0,00	0,00
Contrapartida para Ativos da SPE	0,00	0,00	0,00	0,00
Provisões de PPP	0,00	0,00	0,00	0,00
10 GARANTIAS DE PPP (II)	0,00	0,00	0,00	0,00
SALDO LÍQUIDO DE PASSIVOS DE PPP (III)= (I-II)	0,00	0,00	0,00	0,00
PASSIVOS CONTINGENTES	0,00	0,00	0,00	0,00
Contraprestações Futuras	0,00	0,00	0,00	0,00
Riscos não Provisionados	0,00	0,00	0,00	0,00
15 Outros Passivos Contingentes	0,00	0,00	0,00	0,00
ATIVOS CONTINGENTES	0,00	0,00	0,00	0,00
Serviços Futuros	0,00	0,00	0,00	0,00
Outros Ativos Contingentes	0,00	0,00	0,00	0,00

DESPESAS DE PPP	EXERCÍCIO ANTERIOR	EXERCÍCIO CORRENTE (EC)	2018	2019	2020	2021	2022	2023	2024	2025	2026
20 Do Ente Federado											
Das Estatais Não-Dependentes			NADA A DECLARAR								
TOTAL DAS DESPESAS											
RECEITA CORRENTE LIQUIDA (
TOTAL DAS DESPESAS / RCL (


E TELVINO BARRETO SOBRINHO - PREFEITO


JOSE VALMIR DOS PASSOS - CONTADOR CRC/SE 4.111

Tabela 14 - Demonstrativo Simplificado do Relatório Resumido da Execução Orçamentária

RREO - Anexo XVIII (LRF, Art. 48)		Em Reais		
BALANÇO ORÇAMENTÁRIO		Até o Bimestre		
RECEITAS				
Previsão Inicial				78.700.000,00
Previsão Atualizada				78.700.000,00
Receitas Realizadas				16.480.898,17
Déficit Orçamentário				-
Saldos de Exercícios Anteriores (Utilizados para Créditos Adicionais)				-
DESPESAS				
Dotação Inicial				78.700.000,00
Créditos Adicionais				-
Dotação Atualizada				78.700.000,00
Despesas Empenhadas				31.756.852,52
Despesas Liquidadas				13.878.709,63
Despesas Pagas				12.878.291,79
Superávit Orçamentário				-
DESPESAS POR FUNÇÃO/SUBFUNÇÃO		Até o Bimestre		
Despesas Empenhadas				31.756.852,52
Despesas Liquidadas				13.878.709,63
RECEITA CORRENTE LÍQUIDA - RCL		Até o Bimestre		
Receita Corrente Líquida				61.788.376,11
RECEITAS E DESPESAS DOS REGIMES DE PREVIDÊNCIA		Até o Bimestre		
Regime Geral de Previdência Social				-
Receitas Previdenciárias Realizadas(I)				-
Despesas Previdenciárias Liquidadas(II)				-
Resultado Previdenciário (III) = (I - II)				-
Regime Próprio de Previdência dos Servidores				-
Receitas Previdenciárias Realizadas(IV)				-
Despesas Previdenciárias Liquidadas(V)				-
Resultado Previdenciário (VI) = (IV - V)				-
RESULTADOS NOMINAL E PRIMÁRIO		Meta Fixada no Anexo de Metas Fiscais da LDO	Resultado Apurado Até o Bimestre	% em Relação à Meta
		(a)	(b)	(b/a)
Resultado Nominal		1.200.000,00	-3.254.270,85	-271,19%
Resultado Primário		700.000,00	4.931.751,01	704,54%
RESTOS A PAGAR A PAGAR POR PODER E MINISTÉRIO PÚBLICO		Inscrição	Cancelamento Até o Bimestre	Pagamento Até o Bimestre
				Saldo a Pagar
RESTOS A PAGAR PROCESSADOS		7.717.549,67	-	1.530.886,90
Poder Executivo		7.717.549,67	-	1.530.886,90
Poder Legislativo		-	-	-
Poder Judiciário		-	-	-
Ministério Público		-	-	-
RESTOS A PAGAR NÃO-PROCESSADOS		3.904.166,76	-	26.686,20
Poder Executivo		3.904.166,76	-	26.686,20
Poder Legislativo		-	-	-
Poder Judiciário		-	-	-
Ministério Público		-	-	-
TOTAL		11.621.716,43		1.557.573,10
				10.064.143,33
DESPESAS COM MANUTENÇÃO E DESENVOLVIMENTO DO ENSINO		Valor Apurado Até o Bimestre	Limites Constitucionais Anuais	
			% Mínimo a Aplicar no Exercício	% Aplicado Até o Bimestre
Mínimo Anual de <18% / 25%> das Receitas de Impostos na Manutenção e Desenvolvimento do Ensino		3.754.366,46	<18% / 25%>	28,56%
Mínimo Anual de 60% do FUNDEB na Remuneração do Magistério com Ensino Fundamental e Médio		-	60%	0,00%
Mínimo Anual de 60% do FUNDEB na Remuneração do Magistério com Educação Infantil e Ensino Fundamental		2.777.997,10	60%	109,82%
Complementação da União ao FUNDEB		-	RS4.500.000,00	0,00%
RECEITAS DE OPERAÇÕES DE CRÉDITO E DESPESAS DE CAPITAL		Valor Apurado Até o Bimestre	Saldo não realizado	
Receita de Operação de Crédito		-		-
Despesa de Capital Líquida		-		-
PROJEÇÃO ATUARIAL DOS REGIMES DE PREVIDÊNCIA		Exercício	10º Exercício	20º Exercício
				35º Exercício
Regime Geral de Previdência Social		-	-	-
Receitas Previdenciárias (I)		-	-	-
Despesas Previdenciárias (II)		-	-	-
Resultado Previdenciário (III) = (I - II)		-	-	-
Regime Próprio de Previdência dos Servidores		-	-	-
Receitas Previdenciárias (IV)		-	-	-
Despesas Previdenciárias (V)		-	-	-
Resultado Previdenciário (VI) = (IV - V)		-	-	-
RECEITA DA ALIENAÇÃO DE ATIVOS E APLICAÇÃO DOS RECURSOS		Valor Apurado Até o Bimestre	Saldo a Realizar	
Receita de Capital Resultante da Alienação de Ativos		-		-
Aplicação dos Recursos da Alienação de Ativos		-		-
DESPESAS COM AÇÕES E SERVIÇOS PÚBLICOS DE SAÚDE		Valor apurado Até o Bimestre	Limite Constitucional Anual	
			% Mínimo a Aplicar no Exercício	% Aplicado Até o Bimestre
Despesas com Ações e Serviços Públicos de Saúde executadas com recursos de impostos		2.948.767,26	15%	22,43%
DESPESAS DE CARÁTER CONTINUADO DERIVADAS DE PPP		Valor Apurado no Exercício Corrente		
Total das Despesas / RCL (%)				

[2806107:Govnet versão:17071403 SISTEMA DE INFORMAÇÕES DO MUNICÍPIO DE ROSÁRIO DO CATETE 22/05/2017 AS 10:33:19 . Assinado Digitalmente no dia 22/05/2017 AS 11:40:36


 ETELVINO BARRETO SOBRINHO - PREFEITO


 JOSÉ VALMIR DOS PASSOS - CONTADOR CRC/SE 4.111