





<b>Ciência e Tecnologia</b>	-	-	-	-	-	-	-	-	-	-
Desenvolvimento Científico	-	-	-	-	-	-	-	-	-	-
Desenvolvimento Tecnológico e Engenharia	-	-	-	-	-	-	-	-	-	-
Difusão do Conhecimento Científico e Tecnológico	-	-	-	-	-	-	-	-	-	-
Demais Subfunções	-	-	-	-	-	-	-	-	-	-
<b>AGRICULTURA</b>	694.712,90	706.274,10	17,03	522.131,66	0,01	184.142,44	92.307,15	317.949,40	0,01	388.324,70
Promoção da Produção Vegetal	-	-	-	-	-	-	-	-	-	-
Promoção da Produção Animal	-	-	-	-	-	-	-	-	-	-
Defesa Sanitária Vegetal	-	-	-	-	-	-	-	-	-	-
Defesa Sanitária Animal	-	-	-	-	-	-	-	-	-	-
Abastecimento	78.200,00	78.200,00	-	6.772,10	0,00	71.427,90	-	6.000,00	0,00	72.200,00
Extensão Rural	-	-	-	-	-	-	-	-	-	-
Irrigação	-	-	-	-	-	-	-	-	-	-
Demais Subfunções	616.512,90	628.074,10	17,03	515.359,56	0,01	112.714,54	92.307,15	311.949,40	0,01	316.124,70
<b>ORGANIZAÇÃO AGRÁRIA</b>	-	-	-	-	-	-	-	-	-	-
Reforma Agrária	-	-	-	-	-	-	-	-	-	-
Colonização	-	-	-	-	-	-	-	-	-	-
<b>INDÚSTRIA</b>	-	-	-	-	-	-	-	-	-	-
Promoção Industrial	-	-	-	-	-	-	-	-	-	-
Produção Industrial	-	-	-	-	-	-	-	-	-	-
Minação	-	-	-	-	-	-	-	-	-	-
Propriedade Industrial	-	-	-	-	-	-	-	-	-	-
Normalização e Qualidade	-	-	-	-	-	-	-	-	-	-
Demais Subfunções	-	-	-	-	-	-	-	-	-	-
<b>COMÉRCIO E SERVIÇOS</b>	102.200,00	102.200,00	-	-	-	102.200,00	-	-	-	102.200,00
Promoção Comercial	-	-	-	-	-	-	-	-	-	-
Comercialização	-	-	-	-	-	-	-	-	-	-
Comércio Exterior	-	-	-	-	-	-	-	-	-	-
Serviços Financeiros	-	-	-	-	-	-	-	-	-	-
Turismo	102.200,00	102.200,00	-	-	-	102.200,00	-	-	-	102.200,00
Demais Subfunções	-	-	-	-	-	-	-	-	-	-
<b>COMUNICAÇÕES</b>	-	-	-	-	-	-	-	-	-	-
Comunicações Postais	-	-	-	-	-	-	-	-	-	-
Telecomunicações	-	-	-	-	-	-	-	-	-	-
Demais Subfunções	-	-	-	-	-	-	-	-	-	-
<b>ENERGIA</b>	-	-	-	-	-	-	-	-	-	-
Conservação de Energia	-	-	-	-	-	-	-	-	-	-
Energia Elétrica	-	-	-	-	-	-	-	-	-	-
Petróleo	-	-	-	-	-	-	-	-	-	-
Alcool	-	-	-	-	-	-	-	-	-	-
Demais Subfunções	-	-	-	-	-	-	-	-	-	-
<b>TRANSPORTE</b>	400,00	400,00	-	-	-	400,00	-	-	-	400,00
Transporte Aéreo	-	-	-	-	-	-	-	-	-	-
Transporte Rodoviário	400,00	400,00	-	-	-	400,00	-	-	-	400,00
Transporte Ferroviário	-	-	-	-	-	-	-	-	-	-
Transporte Hidroviário	-	-	-	-	-	-	-	-	-	-
Transportes Especiais	-	-	-	-	-	-	-	-	-	-
Demais Subfunções	-	-	-	-	-	-	-	-	-	-
<b>DESPORTO E LAZER</b>	1.430.300,00	1.430.300,00	93,730,41	471.821,91	0,01	958.478,09	112.960,91	205.264,99	0,01	1.225.035,01
Desporto de Rendimento	-	-	-	-	-	-	-	-	-	-
Desporto Comunitário	1.424.300,00	1.424.300,00	93,730,41	469.261,91	0,01	955.038,09	42.960,91	202.704,99	0,01	1.221.595,01
Lazer	-	-	-	-	-	-	-	-	-	-
Demais Subfunções	6.000,00	6.000,00	-	2.560,00	0,00	3.440,00	70.000,00	2.560,00	0,00	3.440,00
<b>ENCARGOS ESPECIAIS</b>	-	-	-	-	-	-	-	-	-	-
Refinanciamento da Dívida Interna	-	-	-	-	-	-	-	-	-	-
Refinanciamento da Dívida Externa	-	-	-	-	-	-	-	-	-	-
Serviço da Dívida Interna	-	-	-	-	-	-	-	-	-	-
Serviço da Dívida Externa	-	-	-	-	-	-	-	-	-	-
Transferências	-	-	-	-	-	-	-	-	-	-
Outros Encargos Especiais	-	-	-	-	-	-	-	-	-	-
Demais Subfunções	-	-	-	-	-	-	-	-	-	-
<b>RESERVA DE CONTINGÊNCIA</b>	282.288,00	282.288,00	-	-	-	282.288,00	-	-	-	282.288,00
<b>RESERVA DO RPPS</b>	-	-	-	-	-	-	-	-	-	-
<b>DESPESAS (INTRA-ORÇAMENTÁRIAS) (II)</b>	<b>80.000.000,00</b>	<b>80.000.000,00</b>	<b>3,928,878,34</b>	<b>53.786.842,04</b>	<b>3,00</b>	<b>26.243.187,96</b>	<b>9.306.858,29</b>	<b>34.250.737,20</b>	<b>3,00</b>	<b>45.749.282,89</b>

FONTE: Sistema «Siscom», Unidade Responsável: «Luizão Responsável», Emissão: «01/04/2010», às «14:00:00», Assinado Digitalmente no dia «01/04/2010», às «14:00:00».

! Essa tabela poderá ser impressada somente no último bilhete.

JOSE LACERDA PASSOS JUNIOR  
PREFEITO MUNICIPAL

MARIA ZORAIDE MAGALHÃES SANTOS  
CONTADOR CRC/SE Nº 3786

EDVALTON GOMES SILVA  
SECRETÁRIO FINANCEIRO

ELINEU VIEIRA DOS SANTOS  
CONTROLE INTERNO

MUNICÍPIO DE ROSÁRIO DO CATETE  
RELATÓRIO RESUMIDO DA EXECUÇÃO ORÇAMENTÁRIA  
DEMONSTRATIVO DAS RECEITAS E DESPESAS COM MANUTENÇÃO E DESENVOLVIMENTO DO ENSINO - MDE  
ORÇAMENTOS FISCAL E DA SEGURIDADE SOCIAL  
PERÍODO DE REFERÊNCIA - DE JULHO A AGOSTO 2016

RREO - ANEXO 8 (LDB, art. 72)

R\$ 1,00

RECEITAS DO ENSINO					
RECEITA RESULTANTE DE IMPOSTOS (caput do art. 212 da Constituição)	PREVISÃO	PREVISÃO	RECEITAS REALIZADAS		
	INICIAL	ATUALIZADA	No Bimestre	Até o Bimestre	%
		(a)		(b)	(c) = (b/a) x 100
<b>1- RECEITA DE IMPOSTOS</b>	<b>8.017.000,00</b>	<b>8.017.000,00</b>	<b>1.787.882,82</b>	<b>7.281.524,33</b>	<b>90,83 %</b>
1.1- Receita Resultante do Imposto sobre a Propriedade Predial e Territorial Urbana - IPTU	7.000,00	7.000,00	323.099,61	323.099,61	4615,71 %
1.1.1- IPTU	5.000,00	5.000,00	323.099,61	323.099,61	6461,99 %
1.1.2- Multas, Juros de Mora e Outros Encargos do IPTU	1.000,00	1.000,00	-	-	0,00 %
1.1.3- Dívida Ativa do IPTU	1.000,00	1.000,00	-	-	0,00 %
1.1.4- Multas, Juros de Mora, Atualização Monetária e Outros Encargos da Dívida Ativa do IPTU	-	-	-	-	0,00 %
1.2- Receita Resultante do Imposto sobre Transmissão Inter Vivos - ITBI	20.000,00	20.000,00	-	17.700,00	88,50 %
1.2.1- ITBI	20.000,00	20.000,00	-	17.700,00	88,50 %
1.2.2- Multas, Juros de Mora e Outros Encargos do ITBI	-	-	-	-	0,00 %
1.2.3- Dívida Ativa do ITBI	-	-	-	-	0,00 %
1.2.4- Multas, Juros de Mora, Atualização Monetária e Outros Encargos da Dívida Ativa do ITBI	-	-	-	-	0,00 %
1.3- Receita Resultante do Imposto sobre Serviços de Qualquer Natureza - ISS	7.180.000,00	7.180.000,00	1.357.778,74	6.325.922,38	88,10 %
1.3.1- ISS	7.180.000,00	7.180.000,00	1.357.778,74	6.325.922,38	88,10 %
1.3.2- Multas, Juros de Mora e Outros Encargos do ISS	-	-	-	-	0,00 %
1.3.3- Dívida Ativa do ISS	-	-	-	-	0,00 %
1.3.4- Multas, Juros de Mora, Atualização Monetária e Outros Encargos da Dívida Ativa do ISS	-	-	-	-	0,00 %
1.4- Receita Resultante do Imposto de Renda Retido na Fonte - IRRF	810.000,00	810.000,00	107.004,47	614.802,34	75,90 %
1.4.1- IRRF	810.000,00	810.000,00	107.004,47	614.802,34	75,90 %
1.4.2- Multas, Juros de Mora e Outros Encargos do IRRF	-	-	-	-	0,00 %
1.4.3- Dívida Ativa do IRRF	-	-	-	-	0,00 %
1.4.4- Multas, Juros de Mora, Atualização Monetária e Outros Encargos da Dívida Ativa do IRRF	-	-	-	-	0,00 %
<b>2- RECEITA DE TRANSFERÊNCIAS CONSTITUCIONAIS E LEGAIS</b>	<b>40.108.200,00</b>	<b>40.108.200,00</b>	<b>5.189.790,56</b>	<b>22.974.461,74</b>	<b>57,28 %</b>
2.1- Cota-Parte FPM	8.600.000,00	8.600.000,00	1.576.442,31	6.407.808,51	74,51 %
2.1.1- Cota-Parte FPM - 1%	86.000,00	86.000,00	-	-	0,00 %
2.2- Cota-Parte ICMS	31.000.000,00	31.000.000,00	3.560.557,81	16.361.054,44	52,78 %
2.3- ICMS-Desoneração - L.C. nº87/1996	75.000,00	75.000,00	9.933,14	39.732,56	52,98 %
2.4- Cota-Parte IPI-Exportação	25.000,00	25.000,00	2.346,35	10.184,13	40,74 %
2.5- Cota-Parte ITR	2.200,00	2.200,00	-	421,81	19,17 %
2.6- Cota-Parte IPVA	320.000,00	320.000,00	40.510,95	155.260,29	48,52 %
<b>3- TOTAL DA RECEITA DE IMPOSTOS (1 + 2)</b>	<b>48.125.200,00</b>	<b>48.125.200,00</b>	<b>6.977.673,38</b>	<b>30.255.986,07</b>	<b>62,87 %</b>
RECEITAS ADICIONAIS PARA FINANCIAMENTO DO ENSINO					
	PREVISÃO INICIAL	PREVISÃO ATUALIZADA (a)	No Bimestre	Até o Bimestre (b)	% (c) = (b/a) x 100
<b>4- RECEITA DA APLICAÇÃO FINANCEIRA DE OUTROS RECURSOS DE IMPOSTOS VINCULADOS AO ENSINO</b>	-	-	-	-	100,00 %
<b>5- RECEITA DE TRANSFERÊNCIAS DO FNDE</b>	<b>505.200,00</b>	<b>505.200,00</b>	<b>86.790,63</b>	<b>343.594,83</b>	<b>68,01 %</b>
5.1- Transferências do Salário-Educação	256.200,00	256.200,00	43.534,69	191.935,50	74,92 %
5.2- Transferências Direta - PDDE	2.000,00	2.000,00	-	-	0,00 %
5.3- Transferências Diretas - PNAE	238.000,00	238.000,00	41.820,00	146.838,00	61,70 %
5.4- Transferências Diretas - PNATE	8.200,00	8.200,00	1.435,94	4.821,33	58,80 %
5.5 - Outras Transferências do FNDE	800,00	800,00	-	-	0,00 %
<b>6- RECEITA DE TRANSFERÊNCIAS DE CONVÊNIOS</b>	<b>28.800,00</b>	<b>28.800,00</b>	<b>-</b>	<b>-</b>	<b>0,00 %</b>
6.1- Transferências de Convênios	28.800,00	28.800,00	-	-	0,00 %
6.2- Aplicação Financeira dos Recursos de Convênios	-	-	-	-	0,00 %
<b>7- RECEITA DE OPERAÇÕES DE CRÉDITO</b>	<b>-</b>	<b>-</b>	<b>-</b>	<b>-</b>	<b>0,00 %</b>
<b>8- OUTRAS RECEITAS PARA FINANCIAMENTO DO ENSINO</b>	<b>-</b>	<b>-</b>	<b>-</b>	<b>-</b>	<b>0,00 %</b>
FUNDEB					
RECEITAS DO FUNDEB	PREVISÃO INICIAL	PREVISÃO ATUALIZADA (a)	No Bimestre	Até o Bimestre (b)	% (c) = (b/a) x 100
<b>11- RECEITAS DESTINADAS AO FUNDEB</b>	<b>8.004.440,00</b>	<b>8.004.440,00</b>	<b>1.037.958,11</b>	<b>4.594.892,35</b>	<b>57,40 %</b>
11.1- Cota-Parte FPM Destinada ao FUNDEB - (20% de 2.1.1)	1.720.000,00	1.720.000,00	315.288,46	1.281.561,70	74,51 %
11.2- Cota-Parte ICMS Destinada ao FUNDEB - (20% de 2.2)	6.200.000,00	6.200.000,00	712.111,56	3.272.210,89	52,78 %
11.3- ICMS-Desoneração Destinada ao FUNDEB - (20% de 2.3)	15.000,00	15.000,00	1.986,63	7.946,51	52,98 %
11.4- Cota-Parte IPI-Exportação Destinada ao FUNDEB - (20% de 2.4)	5.000,00	5.000,00	469,27	2.036,83	40,74 %
11.5- Cota-Parte ITR ou ITR Arrecadado Destinado ao FUNDEB - (20% de (1.5 - 1.5.5) + 2.5)	440,00	440,00	-	84,36	19,17 %
11.6- Cota-Parte IPVA Destinada ao FUNDEB - (20% de 2.6)	64.000,00	64.000,00	8.102,19	31.052,06	48,52 %
<b>12- RECEITAS RECEBIDAS DO FUNDEB</b>	<b>10.497.022,46</b>	<b>10.497.022,46</b>	<b>856.807,36</b>	<b>3.936.670,26</b>	<b>37,50 %</b>
12.1- Transferências de Recursos do FUNDEB	10.487.222,00	10.487.222,00	855.755,67	3.950.846,01	37,48 %
12.2- Complementação da União ao FUNDEB	-	-	-	-	0,00 %
12.3- Receita de Aplicação Financeira dos Recursos do FUNDEB	9.800,46	9.800,46	1.051,69	5.824,25	59,43 %
<b>13- RESULTADO LÍQUIDO DAS TRANSFERÊNCIAS DO FUNDEB (12.1 - 11)</b>	<b>2.482.782,00</b>	<b>2.482.782,00</b>	<b>-</b>	<b>664.046,34</b>	<b>0,00 %</b>
[SE RESULTADO LÍQUIDO DA TRANSFERÊNCIA (13) > 0] = ACRÉSCIMO RESULTANTE DAS TRANSFERÊNCIAS DO FUNDEB					
[SE RESULTADO LÍQUIDO DA TRANSFERÊNCIA (13) < 0] = DECRÉSCIMO RESULTANTE DAS TRANSFERÊNCIAS DO FUNDEB					
DESPESAS DO FUNDEB	DOTAÇÃO INICIAL	DOTAÇÃO ATUALIZADA (a)	No Bimestre	Até o Bimestre (b)	% (f) = (b/a) x 100
<b>13- PAGAMENTO DOS PROFISSIONAIS DO MAGISTÉRIO</b>	<b>10.479.522,46</b>	<b>10.479.522,46</b>	<b>4.730.888,56</b>	<b>4.730.888,56</b>	<b>45,14 %</b>
13.1- Com Educação Infantil	2.451.322,46	2.451.322,46	1.422.877,08	1.422.877,08	58,05 %
13.2- Com Ensino Fundamental	8.028.200,00	8.028.200,00	3.308.011,48	3.308.011,48	41,20 %
<b>14- OUTRAS DESPESAS</b>	<b>17.500,00</b>	<b>17.500,00</b>	<b>128,00</b>	<b>128,00</b>	<b>0,73 %</b>
14.1- Com Educação Infantil	6.100,00	6.100,00	-	-	0,00 %
14.2- Com Ensino Fundamental	11.400,00	11.400,00	128,00	128,00	1,12 %
<b>15- TOTAL DAS DESPESAS DO FUNDEB (13 + 14)</b>	<b>10.497.022,46</b>	<b>10.497.022,46</b>	<b>4.731.016,56</b>	<b>4.731.016,56</b>	<b>45,07 %</b>
DEDUÇÕES PARA FINS DE LIMITE DO FUNDEB PARA PAGAMENTO DOS PROFISSIONAIS DO MAGISTÉRIO					
<b>16- RESTOS A PAGAR INSCRITOS NO EXERCÍCIO SEM DISPONIBILIDADE FINANCEIRA DE RECURSOS DO FUNDEB</b>	VALOR				
<b>17- DESPESAS CUSTEADAS COM O SUPERÁVIT FINANCEIRO, DO EXERCÍCIO ANTERIOR, DO FUNDEB</b>	-				
<b>18- TOTAL DAS DEDUÇÕES CONSIDERADAS PARA FINS DE LIMITE DO FUNDEB (16 + 17)</b>	-				
INDICADORES DO FUNDEB					
<b>19- TOTAL DAS DESPESAS DO FUNDEB PARA FINS DE LIMITE (15 - 18)</b>	VALOR				
<b>19.1- MÍNIMO DE 60% DO FUNDEB NA REMUNERAÇÃO DO MAGISTÉRIO<sup>1</sup> ((13 - (16+17))/1)*100%</b>	120,17 %				
<b>19.2- MÁXIMO DE 5% NÃO APLICADO NO EXERCÍCIO (100-(19))%</b>	98,80 %				
CONTROLE DA UTILIZAÇÃO DE RECURSOS NO EXERCÍCIO SUBSEQUENTE					
<b>20- RECURSOS RECEBIDOS DO FUNDEB EM &lt;EXERCÍCIO ANTERIOR&gt; QUE NÃO FORAM UTILIZADOS</b>	-				
<b>21- DESPESAS CUSTEADAS COM O SALDO DO ITEM 20 ATÉ O 1º TRIMESTRE DE &lt;EXERCÍCIO&gt;<sup>2</sup></b>	-				

MANUTENÇÃO E DESENVOLVIMENTO DO ENSINO - DESPESAS CUSTEADAS COM A RECEITA RESULTANTE DE IMPOSTOS E RECURSOS DO FUNDEB					
RECEITAS COM AÇÕES TÍPICAS DE MDE	PREVISÃO INICIAL	PREVISÃO ATUALIZADA (a)	RECEITAS REALIZADAS		
			No Bimestre	Até o Bimestre (b)	% (c) = (b/a)x100
22- IMPOSTOS E TRANSFERÊNCIAS DESTINADAS À MDE (25% de 3) <sup>2</sup>	12.031.300,00	12.031.300,00	1.744.418,35	7.563.996,52	62,87%
DESPESAS COM AÇÕES TÍPICAS DE MDE	DOTAÇÃO INICIAL	DOTAÇÃO ATUALIZADA (d)	DESPESAS LIQUIDADAS		
			No Bimestre	Até o Bimestre (e)	% (f) = (e/d)x100
23- EDUCAÇÃO INFANTIL	2.451.322,46	2.451.322,46	1.422.877,08	1.422.877,08	58,05%
23.1- Despesas Custeadas com Recursos do FUNDEB	2.451.322,46	2.451.322,46	1.422.877,08	1.422.877,08	58,05%
23.2- Despesas Custeadas com Outros Recursos de Impostos					0,00%
24- ENSINO FUNDAMENTAL	15.067.012,00	15.059.812,00	7.284.704,91	7.284.704,91	48,37%
24.1- Despesas Custeadas com Recursos do FUNDEB	8.028.200,00	8.028.200,00	3.308.011,48	3.308.011,48	41,20%
24.2- Despesas Custeadas com Outros Recursos de Impostos	7.038.812,00	7.031.612,00	3.976.693,43	3.976.693,43	56,55%
25- ENSINO MÉDIO					0,00%
26- ENSINO SUPERIOR					0,00%
27- ENSINO PROFISSIONAL NÃO INTEGRADO AO ENSINO REGULAR					0,00%
28- OUTRAS					0,00%
29- TOTAL DAS DESPESAS COM AÇÕES TÍPICAS DE MDE (23 + 24 + 25 + 26 + 27 + 28)	17.518.334,46	17.511.134,46	8.707.581,99	8.707.581,99	49,73%
DEDUÇÕES CONSIDERADAS PARA FINS DE LIMITE CONSTITUCIONAL				VALOR	
30- RESULTADO LÍQUIDO DAS TRANSFERÊNCIAS DO FUNDEB = (12)					3.936.670,26
31- DESPESAS CUSTEADAS COM A COMPLEMENTAÇÃO DO FUNDEB NO EXERCÍCIO					-
32- RECEITA DE APLICAÇÃO FINANCEIRA DOS RECURSOS DO FUNDEB ATÉ O BIMESTRE = (50 h)					-
33- DESPESAS CUSTEADAS COM O SUPERÁVIT FINANCEIRO, DO EXERCÍCIO ANTERIOR, DO FUNDEB					-
34- DESPESAS CUSTEADAS COM O SUPERÁVIT FINANCEIRO, DO EXERCÍCIO ANTERIOR, DE OUTROS RECURSOS DE IMPOSTOS					-
35- RESTOS A PAGAR INSCRITOS NO EXERCÍCIO SEM DISPONIBILIDADE FINANCEIRA DE RECURSOS DE IMPOSTOS VINCULADOS AO ENSINO <sup>1</sup>					-
36- CANCELAMENTO, NO EXERCÍCIO, DE RESTOS A PAGAR INSCRITOS COM DISPONIBILIDADE FINANCEIRA DE RECURSOS DE IMPOSTOS					-
37- TOTAL DAS DEDUÇÕES CONSIDERADAS PARA FINS DE LIMITE CONSTITUCIONAL (30 + 31 + 32 + 33 + 34 + 35 + 36)					3.936.670,26
38- TOTAL DAS DESPESAS PARA FINS DE LIMITE ((23 + 24) - (37))					3.936.669,20
39- MÍNIMO DE 25% DAS RECEITAS RESULTANTES DE IMPOSTOS EM MDE <sup>3</sup> ((38) / (3) x 100) %					28,33%
OUTRAS INFORMAÇÕES PARA CONTROLE					
OUTRAS DESPESAS CUSTEADAS COM RECEITAS ADICIONAIS PARA FINANCIAMENTO DO ENSINO	DOTAÇÃO INICIAL	DOTAÇÃO ATUALIZADA (g)	DESPESAS LIQUIDADAS		
			No Bimestre	Até o Bimestre (h)	% (i) = (h/g)x100
40- DESPESAS CUSTEADAS COM A APLICAÇÃO FINANCEIRA DE OUTROS RECURSOS DE IMPOSTOS VINCULADOS AO ENSINO	-	-	-	-	0,00%
41- DESPESAS CUSTEADAS COM A CONTRIBUIÇÃO SOCIAL DO SALÁRIO-EDUCAÇÃO	-	-	-	-	0,00%
42- DESPESAS CUSTEADAS COM OPERAÇÕES DE CRÉDITO	-	-	-	-	0,00%
43- DESPESAS CUSTEADAS COM OUTRAS RECEITAS PARA FINANCIAMENTO DO ENSINO	-	-	-	-	0,00%
44- TOTAL DAS OUTRAS DESPESAS CUSTEADAS COM RECEITAS ADICIONAIS PARA FINANCIAMENTO DO ENSINO (40 + 41 + 42 + 43)	-	-	-	-	0,00%
RESTOS A PAGAR INSCRITOS COM DISPONIBILIDADE FINANCEIRA DE RECURSOS DE IMPOSTOS VINCULADOS AO ENSINO	SALDO ATÉ O BIMESTRE		CANCELADO EM EXERCÍCIO <sup>3</sup>		
46- RESTOS A PAGAR DE DESPESAS COM MDE					
FLUXO FINANCEIRO DOS RECURSOS				VALOR	
			FUNDEB (j)	FUNDEB	
47- SALDO FINANCEIRO EM 31 DE DEZEMBRO DE <EXERCÍCIO ANTERIOR>					149.547,09
48- (+) INGRESSO DE RECURSOS ATÉ O BIMESTRE					1.195.860,32
49- (-) PAGAMENTOS EFETUADOS ATÉ O BIMESTRE					5.248.763,66
50- (+) RECEITA DE APLICAÇÃO FINANCEIRA DOS RECURSOS ATÉ O BIMESTRE					3.930.846,01
51- (=) SALDO FINANCEIRO NO EXERCÍCIO ATUAL					27.489,76

<sup>1</sup> Limites mínimos anuais a serem cumpridos no encerramento do exercício.

<sup>2</sup> Art. 21, § 2º, Lei 11.494/2007: "Até 5% dos recursos recebidos à conta dos Fundos, inclusive relativos à complementação da União recebidos nos termos do §1º do art. 6º desta Lei, poderão ser

<sup>3</sup> Caput do artigo 212 da CF/1988

<sup>4</sup> Os valores referentes à parcela dos Restos a Pagar inscritos sem disponibilidade financeira vinculada à educação deverão ser informados somente no RREO do último bimestre do exercício.

<sup>5</sup> Limites mínimos anuais a serem cumpridos no encerramento do exercício, no âmbito de atuação prioritária, conforme LDB, art. 11. V.

JOSE LAERCIO PASSOS JUNIOR  
PREFEITO MUNICIPAL

MARIA ZORAIDE MAGALHÃES SANTOS  
CONTADOR CRC/SE Nº 3786

EDWALTON GOIS SILVA  
SECRETÁRIO DE FINANÇAS

ELISEI VIEIRA DOS SANTOS  
CONTROLE INTERNO

MUNICÍPIO DE ROSÁRIO DO CATETE  
RELATÓRIO RESUMIDO DA EXECUÇÃO ORÇAMENTÁRIA  
DEMONSTRATIVO DAS RECEITAS E DESPESAS COM AÇÕES E SERVIÇOS PÚBLICOS DE SAÚDE  
ORÇAMENTOS FISCAL E DA SEGURIDADE SOCIAL  
PERÍODO DE REFERÊNCIA - DE JULHO A AGOSTO 2016

RREO - ANEXO 12 (LC 141/2012, art. 35)

RS 1.00

RECEITAS PARA APURAÇÃO DA APLICAÇÃO EM AÇÕES E SERVIÇOS PÚBLICOS DE SAÚDE	PREVISÃO INICIAL	PREVISÃO ATUALIZADA (a)	RECEITAS REALIZADAS	
			Até o Bimestre (b)	% (b/a) x 100
<b>RECEITA DE IMPOSTOS LÍQUIDA (I)</b>	<b>8.017.000,00</b>	<b>8.017.000,00</b>	<b>7.281.524,33</b>	<b>90,83%</b>
Imposto Predial e Territorial Urbano - IPTU	5.000,00	5.000,00	323.099,61	6461,99%
Imposto sobre Transmissão de Bens Inter vivos - ITBI	20.000,00	20.000,00	17.700,00	88,50%
Imposto sobre Serviços de Qualquer Natureza - ISS	7.180.000,00	7.180.000,00	6.325.922,38	88,10%
Imposto de Renda Retido na Fonte - IRRF	810.000,00	810.000,00	614.802,34	75,90%
Multas, Juros de Mora e Outros Encargos dos Impostos	1.000,00	1.000,00	-	0,00%
Dívida Ativa dos Impostos	1.000,00	1.000,00	-	0,00%
Multas, Juros de Mora e Outros Encargos da Dívida Ativa	-	-	-	0,00%
<b>RECEITA DE TRANSFERÊNCIAS CONSTITUCIONAIS E LEGAIS (II)</b>	<b>40.022.200,00</b>	<b>40.022.200,00</b>	<b>22.974.461,74</b>	<b>57,40%</b>
Cota-Parte FPM	8.600.000,00	8.600.000,00	6.407.808,51	74,51%
Cota-Parte FPM - 1%	-	-	-	0,00%
Cota-Parte ITR	2.200,00	2.200,00	421,81	19,17%
Cota-Parte IPVA	320.000,00	320.000,00	155.260,29	48,52%
Cota-Parte ICMS	31.000.000,00	31.000.000,00	16.361.054,44	52,78%
Cota-Parte IPI-Exportação	25.000,00	25.000,00	10.184,13	40,74%
ICMS Deseoneração (LC 87/96)	75.000,00	75.000,00	39.732,56	52,98%
<b>TOTAL DAS RECEITAS PARA APURAÇÃO DA SAÚDE (III) - (I + II)</b>	<b>48.039.200,00</b>	<b>48.039.200,00</b>	<b>30.255.986,07</b>	<b>62,98%</b>

RECEITAS ADICIONAIS PARA FINANCIAMENTO DA SAÚDE	PREVISÃO INICIAL	PREVISÃO ATUALIZADA (a)	RECEITAS REALIZADAS	
			Até o Bimestre (b)	% (b/a) x 100
<b>TRANSFERÊNCIA DE RECURSOS DO SISTEMA ÚNICO DE SAÚDE-SUS</b>	<b>1.807.650,00</b>	<b>1.807.650,00</b>	<b>931.023,38</b>	<b>516,46%</b>
Provenientes da União	1.756.150,00	1.756.150,00	931.023,38	530,50%
Provenientes dos Estados	51.500,00	51.500,00	-	0,00%
Provenientes de Outros Municípios	-	-	-	0,00%
Outras Receitas do SUS	-	-	-	0,00%
<b>TRANSFERÊNCIAS VOLUNTÁRIAS</b>	<b>-</b>	<b>-</b>	<b>-</b>	<b>0,00%</b>
<b>RECEITAS DE OPERAÇÕES DE CRÉDITO VINCULADAS À SAÚDE</b>	<b>-</b>	<b>-</b>	<b>-</b>	<b>0,00%</b>
<b>OUTRAS RECEITAS PARA FINANCIAMENTO DA SAÚDE</b>	<b>-</b>	<b>-</b>	<b>-</b>	<b>0,00%</b>
<b>TOTAL RECEITAS ADICIONAIS PARA FINANCIAMENTO DA SAÚDE</b>	<b>1.807.650,00</b>	<b>1.807.650,00</b>	<b>931.023,38</b>	<b>516,46%</b>

DESPESAS COM SAÚDE (Por Grupo de Natureza da Despesa)	DOTAÇÃO INICIAL	DOTAÇÃO ATUALIZADA (a)	DESPESAS EMPENHADAS		DESPESAS LIQUIDADAS	
			Até o Bimestre (b)	% (b/a) x 100	Até o Bimestre (c)	% (c/a) x 100
<b>DESPESAS CORRENTES</b>	<b>12.351.800,00</b>	<b>12.351.800,00</b>	<b>11.079.059,32</b>	<b>89,70%</b>	<b>8.933.226,73</b>	<b>72,33%</b>
Personal e Encargos Sociais	4.652.600,00	4.652.600,00	4.612.381,49	99,14%	4.271.528,32	9180,95%
Juros e Encargos da Dívida	-	-	-	0,00%	-	0,00%
Outras Despesas Correntes	7.699.200,00	7.699.200,00	6.466.717,83	83,99%	4.661.698,41	60,55%
<b>DESPESAS DE CAPITAL</b>	<b>720.500,00</b>	<b>720.500,00</b>	<b>23.193,70</b>	<b>3,22%</b>	<b>20.693,70</b>	<b>2,87%</b>
Investimentos	720.500,00	720.500,00	23.193,70	3,22%	20.693,70	2,87%
Inversões Financeiras	-	-	-	0,00%	-	0,00%
Amortização da Dívida	-	-	-	0,00%	-	0,00%
<b>TOTAL DAS DESPESAS COM SAÚDE (IV)</b>	<b>13.072.300,00</b>	<b>13.072.300,00</b>	<b>11.102.253,02</b>	<b>84,93%</b>	<b>8.953.920,43</b>	<b>68,50%</b>

DESPESAS COM SAÚDE NÃO COMPUTADAS PARA FINS DE APLICAÇÃO DO PERCENTUAL MÍNIMO	DOTAÇÃO INICIAL	DOTAÇÃO ATUALIZADA	DESPESAS EMPENHADAS		DESPESAS LIQUIDADAS	
			Até o Bimestre (b)	% (b/IV) x 100	Até o Bimestre (c)	% (c/IV) x 100
<b>DESPESAS COM INATIVOS E PENSIONISTAS</b>	<b>-</b>	<b>-</b>	<b>-</b>	<b>0,00%</b>	<b>-</b>	<b>0,00%</b>
<b>DESPESA COM ASSISTÊNCIA À SAÚDE QUE NÃO ATENDE AO PRINCÍPIO DE ACESSO UNIVERSAL</b>	<b>-</b>	<b>-</b>	<b>-</b>	<b>0,00%</b>	<b>-</b>	<b>0,00%</b>
<b>DESPESAS CUSTEADAS COM OUTROS RECURSOS</b>	<b>2.140.800,00</b>	<b>2.140.800,00</b>	<b>1.334.365,66</b>	<b>62,33%</b>	<b>1.036.118,60</b>	<b>48,41%</b>
Recursos de Transferência do Sistema Único de Saúde - SUS	1.779.300,00	1.779.300,00	1.334.365,66	75,00%	1.036.118,60	58,35%
Recursos de Operações de Crédito	-	-	-	0,00%	-	0,00%
Outros Recursos	361.500,00	361.500,00	-	0,00%	-	0,00%
<b>OUTRAS AÇÕES E SERVIÇOS NÃO COMPUTADOS</b>	<b>-</b>	<b>-</b>	<b>-</b>	<b>0,00%</b>	<b>-</b>	<b>0,00%</b>
<b>RESTOS A PAGAR NÃO PROCESSADOS INSCRITOS INDEVIDAMENTE NO EXERCÍCIO SEM DISPONIBILIDADE FINANCEIRA¹</b>	<b>-</b>	<b>-</b>	<b>-</b>	<b>0,00%</b>	<b>-</b>	<b>0,00%</b>
<b>DESPESAS CUSTEADAS COM DISPONIBILIDADE DE CAIXA VINCULADA AOS RESTOS A PAGAR CANCELADOS²</b>	<b>-</b>	<b>-</b>	<b>-</b>	<b>0,00%</b>	<b>-</b>	<b>0,00%</b>
<b>DESPESAS CUSTEADAS COM RECURSOS VINCULADOS À PARCELA DO PERCENTUAL MÍNIMO QUE NÃO FOI APLICADA EM AÇÕES E SERVIÇOS DE SAÚDE EM EXERCÍCIOS ANTERIORES³</b>	<b>-</b>	<b>-</b>	<b>-</b>	<b>0,00%</b>	<b>-</b>	<b>0,00%</b>
<b>TOTAL DAS DESPESAS COM NÃO COMPUTADAS (V)</b>	<b>2.140.800,00</b>	<b>2.140.800,00</b>	<b>1.334.365,66</b>	<b>62,33%</b>	<b>1.036.118,60</b>	<b>48,41%</b>

<b>TOTAL DAS DESPESAS COM AÇÕES E SERVIÇOS PÚBLICOS DE SAÚDE (VI) - (IV - V)</b>	<b>10.931.500,00</b>	<b>10.931.500,00</b>	<b>9.767.927,36</b>	<b>89,35%</b>	<b>7.917.801,83</b>	<b>72,43%</b>
--	----------------------	----------------------	---------------------	---------------	---------------------	---------------

PERCENTUAL DE APLICAÇÃO EM AÇÕES E SERVIÇOS PÚBLICOS DE SAÚDE SOBRE A RECEITA DE IMPOSTOS LÍQUIDA E TRANSFERÊNCIAS CONSTITUCIONAIS E LEGAIS (VII%) = (VI/III) x 100 - LIMITE CONSTITUCIONAL 15%<sup>1,2,3</sup>


26,17%


VALOR REFERENTE À DIFERENÇA ENTRE O VALOR EXECUTADO E O LIMITE MÍNIMO CONSTITUCIONAL (VII - 15) x III = IIIII


3.379.403,92


DESPESAS COM SAÚDE (Por Subfunção)	DOTAÇÃO INICIAL	DOTAÇÃO ATUALIZADA	DESPESAS EMPENHADAS		DESPESAS LIQUIDADAS	
			Até o Bimestre (b)	% (b/VI) x 100	Até o Bimestre (c)	% (c/VI) x 100
Atenção Básica	12.190.200,00	12.190.200,00	10.814.682,52	88,71%	8.716.710,61	71,53%
Assistência Hospitalar e Ambulatorial	431.200,00	431.200,00	14.343,80	3,33%	14.343,80	3,33%
Suporte Profilático e Terapêutico	280.200,00	280.200,00	125.282,20	44,73%	118.080,40	42,14%
Vigilância Sanitária	18.800,00	18.800,00	1.794,24	9,54%	1.794,24	9,54%
Assistência Comunitária	100,00	100,00	-	0,00%	-	0,00%
Vigilância Epidemiológica	151.800,00	151.800,00	146.190,26	96,29%	102.991,38	67,85%
Administração Geral	-	-	-	0,00%	-	0,00%
<b>TOTAL</b>	<b>13.072.300,00</b>	<b>13.072.300,00</b>	<b>11.102.253,02</b>	<b>84,93%</b>	<b>8.953.920,43</b>	<b>68,50%</b>

PONTE: Sistema <Nome>, Unidade Responsável <Nome>, Data de emissão <dd/mm/aa> e hora de emissão <hh e mm>

  
**JOSÉ LAÉRCIO PASSOS JUNIOR**  
 PREFEITO MUNICIPAL

  
**MÁRIA ZORAIDE MAGALHÃES SANTOS**  
 CONTADOR CRC/SP Nº 3786

  
**EDWILTON GOMES SILVA**  
 SECRETÁRIO FINANCEIRO

  
**ELISEU VIEIRA DOS SANTOS**  
 CONTROLE INTERNO